

แผนปฏิบัติการ อบจ. จันทบุรี

ยุทธศาสตร์ /กลยุทธ์ (Strategy)	โปรแกรมงาน (Work Plan)	โครงการ/กิจกรรม (Project / Activity)	ตัวชี้วัด (KPIs)	งบประมาณ บาท(Budget)	1	3	5	7	9	11	13	15	17	19	21	23	หน่วยงานรับผิดชอบ (หน่วยดำเนินการ)	
					2	4	6	8	10	12	14	16	18	20	22	24		
		4. โครงการก่อสร้างศูนย์พัฒนาเด็กเล็ก ต.สนามไชย อ.นายายอาม จ.จันทบุรี	ใน อ. สอยดาว มีผลงาน ทางวิชาการเพิ่มขึ้น ร้อยละ 10 1. ก่อสร้างเสร็จใน ระยะเวลาและงบ ประมาณที่กำหนด 2. มีผู้เข้าใช้บริการ ร้อยละ 70 ของความ สามารถในการให้บริการ 3. อัตราการเจ็บป่วยของ เด็กเล็กในเขต อ. นายายอาม ลดลง ร้อยละ 10 4. เด็กเล็กในเขต อ. นายายอาม มีพัฒนาการ ทางพละน้ามัย และ พัฒนาการทางความคิด ที่ดีขึ้น	800,000														ต.สนามไชย

แผนปฏิบัติการ อบจ. จันทบุรี

ยุทธศาสตร์ /กลยุทธ์ (Strategy)	โปรแกรมงาน (Work Plan)	โครงการ/กิจกรรม (Project / Activity)	ตัวชี้วัด (KPIs)	งบประมาณ บาท(Budget)	1	3	5	7	9	11	13	15	17	19	21	23	หน่วยงานรับผิดชอบ (หน่วยดำเนินการ)
					2	4	6	8	10	12	14	16	18	20	22	24	
		5. โครงการศูนย์คอมพิวเตอร์เพื่อการศึกษา อ.สอยดาว จ.จันทบุรี	1. ก่อสร้างเสร็จใน ระยะเวลาและ งบประมาณที่กำหนด 2. มีผู้เข้าใช้บริการ ร้อยละ 70 ของ ความสามารถ ในการให้บริการ 3. ประชาชนในเขต อ. สอยดาว ร้อยละ 80 มี ความสามารถในการใช้ คอมพิวเตอร์เพื่อการ ศึกษา	5,000,000													อ.สอยดาว
		6. โครงการ"จัดตั้งศูนย์เรียนรู้ด้วยตนเอง" (Self Access) มหาวิทยาลัยเทคโนโลยี ราชมงคลตะวันออก วิทยาเขตจันทบุรี กิ่ง อ.เขาคิชฌกูฏ จ.จันทบุรี	1. ก่อสร้างเสร็จใน ระยะเวลาและ งบประมาณที่กำหนด 2. มีผู้เข้าใช้บริการ ร้อยละ 70 ของ	4,000,000													มหาวิทยาลัยเทคโนโลยี ราชมงคลตะวันออก วิทยาเขตจันทบุรี

แผนปฏิบัติการ อบจ. จันทบุรี

ยุทธศาสตร์ /กลยุทธ์ (Strategy)	โปรแกรมงาน (Work Plan)	โครงการ/กิจกรรม (Project / Activity)	ตัวชี้วัด (KPIs)	งบประมาณ บาท(Budget)	1	3	5	7	9	11	13	15	17	19	21	23	หน่วยงานรับผิดชอบ (หน่วยดำเนินการ)
					2	4	6	8	10	12	14	16	18	20	22	24	
			ความสามารถในการ ให้บริการ 3. ประชาชนใน อ. เขาฉกรรจ์มีความ รู้สามารถอ่านออกเขียน ได้ร้อยละ 100														
		7. โครงการปรับปรุงอาคารเรียน ในเขตพื้นที่ จังหวัดจันทบุรี	1. ก่อสร้างเสร็จใน ระยะเวลาและ งบประมาณที่กำหนด 2. มีการใช้ปฏิบัติ การเรียนการสอน ร้อยละ 80 ของ เวลาเรียน 3. นักเรียนในเขตพื้นที่ อ. โพนน้ำร้อน และ อ. สอยดาว ย้ายไปเรียนใน โรงเรียนในเขต อ. เมือง ลดลงร้อยละ 10	1,137,097													โรงเรียนในพื้นที่ อ.โพนน้ำร้อน และ อ.สอยดาว

แผนปฏิบัติการ อบจ. จันทบุรี

ยุทธศาสตร์ /กลยุทธ์ (Strategy)	โปรแกรมงาน (Work Plan)	โครงการ/กิจกรรม (Project / Activity)	ตัวชี้วัด (KPIs)	งบประมาณ บาท(Budget)	1	3	5	7	9	11	13	15	17	19	21	23	หน่วยงานรับผิดชอบ (หน่วยดำเนินการ)
					2	4	6	8	10	12	14	16	18	20	22	24	
		8. โครงการจัดสร้างอาคารโรงเรียน เบญจมาชฐทิศ อ.เมืองฯ จ.จันทบุรี	1. ก่อสร้างเสร็จใน	3,000,000													โรงเรียนเบญจมาชฐทิศ
			ระยะเวลาและ														
			งบประมาณที่กำหนด														
			2. มีการใช้ปฏิบัติ														
			การเรียนการสอน														
			ร้อยละ 80 ของ														
			เวลาเรียน														
			3. นักเรียนของโรงเรียน														
			เบญจมาชฐทิศ สามารถ														
			สอบเข้าศึกษาต่อใน														
			ระดับอุดมศึกษา หรือ														
			อาชีวศึกษาได้ ร้อยละ														
			80														
		9. โครงการก่อสร้างห้องสมุด โรงเรียน ราษฎรพัฒนาสამัคคี อ.โป่งน้ำร้อน จ.จันทบุรี	1. ก่อสร้างเสร็จใน	250,000													โรงเรียน ราษฎรพัฒนาสามัคคี
			ระยะเวลาและ														
			งบประมาณที่กำหนด														
			2. มีผู้เข้าใช้บริการ														

แผนปฏิบัติการ อบจ. จันทบุรี

ยุทธศาสตร์ /กลยุทธ์ (Strategy)	โปรแกรมงาน (Work Plan)	โครงการ/กิจกรรม (Project / Activity)	ตัวชี้วัด (KPIs)	งบประมาณ บาท(Budget)	1	3	5	7	9	11	13	15	17	19	21	23	หน่วยงานรับผิดชอบ (หน่วยดำเนินการ)
					2	4	6	8	10	12	14	16	18	20	22	24	
			ร้อยละ 70 ของ														โรงเรียนสตรีวิทยา อุปถัมภ์ 2 เป็นเงิน 50,000 บาท และ โรงเรียนบ้านไผ่ล้อมฯ เป็นเงิน 15,000 บาท
			ความสามารถ														
			ในการให้บริการ														
			3. นักเรียนมีผลการ														
			เรียนดีขึ้น ร้อยละ 80														
			ของจำนวนนักเรียน														
			4. ประชาชนเข้ามาใช้														
			บริการ 1000 รายต่อปี														
		10. โครงการปรับปรุงห้องสมุด โรงเรียน	1. ก่อสร้างเสร็จใน	65,000													
		ในเขตพื้นที่ อ.สอยดาว จ.จันทบุรี	ระยะเวลาและ														
			งบประมาณที่กำหนด														
			2. มีผู้เข้าใช้บริการ														
			ร้อยละ 70 ของ														
			ความสามารถ														
			ในการให้บริการ														
			3. นักเรียนมีผลการ														
			เรียนดีขึ้น ร้อยละ 80														
			ของจำนวนนักเรียน														

แผนปฏิบัติการ อบจ. จันทบุรี

ยุทธศาสตร์ /กลยุทธ์ (Strategy)	โปรแกรมงาน (Work Plan)	โครงการ/กิจกรรม (Project / Activity)	ตัวชี้วัด (KPIs)	งบประมาณ บาท(Budget)	1	3	5	7	9	11	13	15	17	19	21	23	หน่วยงานรับผิดชอบ (หน่วยดำเนินการ)
					2	4	6	8	10	12	14	16	18	20	22	24	
	1.2 สนับสนุนสื่อการศึกษา	11. โครงการพัฒนาสื่อการเรียนการสอน โรงเรียนในเขตพื้นที่ อ.เมืองฯ จังหวัดจันทบุรี จำนวน 1 แห่ง	4. ประชาชนเข้ามาใช้ บริการ 1000 รายต่อปี	1,900,000													โรงเรียนในเขตพื้นที่ อ.เมืองฯ
			1. จัดซื้ออุปกรณ์														
			ตรงตาม														
			ความต้องการภายใน														
			ระยะเวลาและ														
			งบประมาณที่กำหนด														
			2. มีการใช้อุปกรณ์														
			ร้อยละ 60 ของ														
			การเรียนการสอน														
			3. นักเรียนของโรงเรียน														
			มีผลการเรียนดีขึ้น														
			ร้อยละ 80 ของจำนวน														
			นักเรียน														
		12. โครงการพัฒนาสื่อการเรียนการสอน โรงเรียนในเขตพื้นที่ อ.ท่าใหม่ จังหวัดจันทบุรี จำนวน 1 แห่ง	1. จัดซื้ออุปกรณ์	100,000													โรงเรียนในเขตพื้นที่ อ.ท่าใหม่
			ตรงตาม														
			ความต้องการภายใน														

แผนปฏิบัติการ อบจ. จันทบุรี

ยุทธศาสตร์ /กลยุทธ์ (Strategy)	โปรแกรมงาน (Work Plan)	โครงการ/กิจกรรม (Project / Activity)	ตัวชี้วัด (KPIs)	งบประมาณ บาท(Budget)	1	3	5	7	9	11	13	15	17	19	21	23	หน่วยงานรับผิดชอบ (หน่วยดำเนินการ)
					2	4	6	8	10	12	14	16	18	20	22	24	
			ระยะเวลาและ														
			งบประมาณที่กำหนด														
			2. มีการใช้อุปกรณ์														
			ร้อยละ 60 ของ														
			การเรียนการสอน														
			3. นักเรียนในเขตพื้นที่														
			ที่ได้รับการสนับสนุนมี														
			ผลการเรียนดีขึ้น														
			โดยเฉลี่ย ร้อยละ 10														
			4. จำนวนนักเรียนที่														
			ย้ายเข้ามาเรียนในเขต														
			อ. เมือง ลดลง ร้อยละ														
			10														
			13. โครงการพัฒนาสื่อการเรียนการสอน		300,000												
		โรงเรียนในเขตพื้นที่ อ.มะขาม จังหวัดจันทบุรี จำนวน 3 แห่ง	1. จัดซื้ออุปกรณ์														
			ตรงตาม														
			ความต้องการภายใน														
			ระยะเวลาและ														
			งบประมาณที่กำหนด														

แผนปฏิบัติการ อบจ. จันทบุรี

ยุทธศาสตร์ /กลยุทธ์ (Strategy)	โปรแกรมงาน (Work Plan)	โครงการ/กิจกรรม (Project / Activity)	ตัวชี้วัด (KPIs)	งบประมาณ บาท(Budget)	1	3	5	7	9	11	13	15	17	19	21	23	หน่วยงานรับผิดชอบ (หน่วยดำเนินการ)
					2	4	6	8	10	12	14	16	18	20	22	24	
			2. มีการใช้อุปกรณ์														โรงเรียนในเขตพื้นที่ อ.แหลมสิงห์
			ร้อยละ 60 ของ														
			การเรียนการสอน														
			3. นักเรียนในเขตพื้นที่														
			ที่ได้รับการสนับสนุนมี														
			ผลการเรียนดีขึ้น														
			โดยเฉลี่ย ร้อยละ 10														
			4. จำนวนนักเรียนที่														
			ย้ายเข้ามาเรียนในเขต														
			อ. เมือง ลดลง ร้อยละ														
			10														
		14. โครงการพัฒนาสื่อการเรียนการสอน	1. จัดซื้ออุปกรณ์	1,001,000													
		โรงเรียนในเขตพื้นที่ อ.แหลมสิงห์	ตรงตาม														
		จังหวัดจันทบุรี จำนวน 1 แห่ง	ความต้องการภายใน														
			ระยะเวลาและ														
			งบประมาณที่กำหนด														
			2. มีการใช้อุปกรณ์														
			ร้อยละ 60 ของ														

แผนปฏิบัติการ อบจ. จันทบุรี

ยุทธศาสตร์ /กลยุทธ์ (Strategy)	โปรแกรมงาน (Work Plan)	โครงการ/กิจกรรม (Project / Activity)	ตัวชี้วัด (KPIs)	งบประมาณ บาท(Budget)	1	3	5	7	9	11	13	15	17	19	21	23	หน่วยงานรับผิดชอบ (หน่วยดำเนินการ)
					2	4	6	8	10	12	14	16	18	20	22	24	
			การเรียนการสอน														โรงเรียนในเขตพื้นที่ อ.โป่งน้ำร้อน
			3. นักเรียนในเขตพื้นที่														
			ที่ได้รับการสนับสนุน														
			ผลการเรียนดีขึ้น														
			โดยเฉลี่ย ร้อยละ 10														
			4. จำนวนนักเรียนที่														
			ย้ายเข้ามาเรียนในเขต														
			อ. เมือง ลดลง ร้อยละ														
			10														
		15. โครงการพัฒนาสื่อการเรียนการสอน	1. จัดซื้ออุปกรณ์	1,605,000													
		โรงเรียนในเขตพื้นที่ อ.โป่งน้ำร้อน	ตรงตาม														
		จังหวัดจันทบุรี จำนวน 22 แห่ง	ความต้องการภายใน														
			ระยะเวลาและ														
			งบประมาณที่กำหนด														
			2. มีการใช้อุปกรณ์														
			ร้อยละ 60 ของ														
			การเรียนการสอน														
			3. นักเรียนในเขตพื้นที่														

แผนปฏิบัติการ อบจ. จันทบุรี

ยุทธศาสตร์ /กลยุทธ์ (Strategy)	โปรแกรมงาน (Work Plan)	โครงการ/กิจกรรม (Project / Activity)	ตัวชี้วัด (KPIs)	งบประมาณ บาท(Budget)	1	3	5	7	9	11	13	15	17	19	21	23	หน่วยงานรับผิดชอบ (หน่วยดำเนินการ)
					2	4	6	8	10	12	14	16	18	20	22	24	
			ที่ได้รับการสนับสนุนมี														โรงเรียนในเขตพื้นที่ อ.สอยดาว
			ผลการเรียนดีขึ้น														
			โดยเฉลี่ย ร้อยละ 10														
			4. จำนวนนักเรียนที่														
			ย้ายเข้ามาเรียนในเขต														
			อ. เมือง ลดลง ร้อยละ														
			10														
		16. โครงการพัฒนาสื่อการเรียนการสอน	1. จัดซื้ออุปกรณ์	3,118,765													
		โรงเรียนในเขตพื้นที่ อ.สอยดาว	ตรงตาม														
		จังหวัดจันทบุรี จำนวน 22 แห่ง	ความต้องการภายใน														
			ระยะเวลาและ														
			งบประมาณที่กำหนด														
			2. มีการใช้อุปกรณ์														
			ร้อยละ 60 ของ														
			การเรียนการสอน														
			3. นักเรียนในเขตพื้นที่														
			ที่ได้รับการสนับสนุนมี														
			ผลการเรียนดีขึ้น														

แผนปฏิบัติการ อบจ. จันทบุรี

ยุทธศาสตร์ /กลยุทธ์ (Strategy)	โปรแกรมงาน (Work Plan)	โครงการ/กิจกรรม (Project / Activity)	ตัวชี้วัด (KPIs)	งบประมาณ บาท(Budget)	1	3	5	7	9	11	13	15	17	19	21	23	หน่วยงานรับผิดชอบ (หน่วยดำเนินการ)
					2	4	6	8	10	12	14	16	18	20	22	24	
			โดยเฉลี่ย ร้อยละ 10														โรงเรียนในเขตพื้นที่ อ.นายายอาม
			4. จำนวนนักเรียนที่														
			ย้ายเข้ามาเรียนในเขต														
			อ. เมื่อ ลดลง ร้อยละ														
			10														
		17. โครงการพัฒนาสื่อการเรียนการสอน	1. จัดซื้ออุปกรณ์	646,500													
		โรงเรียนในเขตพื้นที่ อ.นายายอาม	ตรงตาม														
		จังหวัดจันทบุรี จำนวน 2 แห่ง	ความต้องการภายใน														
			ระยะเวลาและ														
			งบประมาณที่กำหนด														
			2. มีการใช้อุปกรณ์														
			ร้อยละ 60 ของ														
			การเรียนการสอน														
			3. นักเรียนในเขตพื้นที่														
			ที่ได้รับการสนับสนุนมี														
			ผลการเรียนดีขึ้น														
			โดยเฉลี่ย ร้อยละ 10														
			4. จำนวนนักเรียนที่														

แผนปฏิบัติการ อบจ. จันทบุรี

ยุทธศาสตร์ /กลยุทธ์ (Strategy)	โปรแกรมงาน (Work Plan)	โครงการ/กิจกรรม (Project / Activity)	ตัวชี้วัด (KPIs)	งบประมาณ บาท(Budget)	1	3	5	7	9	11	13	15	17	19	21	23	หน่วยงานรับผิดชอบ (หน่วยดำเนินการ)
					2	4	6	8	10	12	14	16	18	20	22	24	
			ย้ายเข้ามาเรียนในเขต														โรงเรียนในเขตพื้นที่ อ.แก่งหางแมว
			อ. เมือง ลดลง ร้อยละ														
			10														
		18. โครงการพัฒนาสื่อการเรียนการสอน	1. จัดซื้ออุปกรณ์	150,000													
		โรงเรียนในเขตพื้นที่ อ.แก่งหางแมว	ตรงตาม														
		จังหวัดจันทบุรี จำนวน 1 แห่ง	ความต้องการภายใน														
			ระยะเวลาและ														
			งบประมาณที่กำหนด														
			2. มีการใช้อุปกรณ์														
			ร้อยละ 60 ของ														
			การเรียนการสอน														
			3. นักเรียนในเขตพื้นที่														
			ที่ได้รับการสนับสนุนมี														
			ผลการเรียนดีขึ้น														
			โดยเฉลี่ย ร้อยละ 10														
			4. จำนวนนักเรียนที่														
			ย้ายเข้ามาเรียนในเขต														
			อ. เมือง ลดลง ร้อยละ														

แผนปฏิบัติการ อบจ. จันทบุรี

ยุทธศาสตร์ /กลยุทธ์ (Strategy)	โปรแกรมงาน (Work Plan)	โครงการ/กิจกรรม (Project / Activity)	ตัวชี้วัด (KPIs)	งบประมาณ บาท(Budget)	1	3	5	7	9	11	13	15	17	19	21	23	หน่วยงานรับผิดชอบ (หน่วยดำเนินการ)
					2	4	6	8	10	12	14	16	18	20	22	24	
		19. โครงการพัฒนาสื่อการเรียนการสอน	1. จัดซื้ออุปกรณ์	306,000													โรงเรียนในเขตพื้นที่ กิ่ง อ.เขาคิชฌกูฏ
		โรงเรียนในเขตพื้นที่ กิ่ง อ.เขาคิชฌกูฏ	ตรงตาม														
		จังหวัดจันทบุรี จำนวน 1 แห่ง	ความต้องการภายใน														
			ระยะเวลาและ														
			งบประมาณที่กำหนด														
			2. มีการใช้อุปกรณ์														
			ร้อยละ 60 ของ														
			การเรียนการสอน														
			3. นักเรียนในเขตพื้นที่														
			ที่ได้รับการสนับสนุนมี														
			ผลการเรียนดีขึ้น														
			โดยเฉลี่ย ร้อยละ 10														
			4. จำนวนนักเรียนที่														
			ย้ายเข้ามาเรียนในเขต														
			อ. เมือง ลดลง ร้อยละ														
			10														

แผนปฏิบัติการ อบจ. จันทบุรี

[illegible]

แผนปฏิบัติการ อบจ. จันทบุรี

ยุทธศาสตร์ /กลยุทธ์ (Strategy)	โปรแกรมงาน (Work Plan)	โครงการ/กิจกรรม (Project / Activity)	ตัวชี้วัด (KPIs)	งบประมาณ บาท(Budget)	1	3	5	7	9	11	13	15	17	19	21	23	หน่วยงานรับผิดชอบ (หน่วยดำเนินการ)
					2	4	6	8	10	12	14	16	18	20	22	24	
			80 ของเป้าหมาย														เขต 1
			2. ผู้เข้าร่วมโครงการ														
			จำนวนร้อยละ														
			80 มีความเห็นว่า														
			โครงการมีประโยชน์														
			3. นักเรียนเข้าศึกษาต่อ														
			ในระดับอุดมศึกษา หรือ														
			อาชีวศึกษา เพิ่มขึ้น														
			ร้อยละ 30														
		22. โครงการจัดค่ายอาสาพัฒนาเยาวชนใน จังหวัดจันทบุรี	1. มีผู้เข้าร่วม	20,000													กองแผน อบจ.จันทบุรี
			กิจกรรม ร้อยละ														
			80 ของเป้าหมาย														
			2. ผู้เข้าร่วมโครงการ														
			จำนวนร้อยละ														
			80 มีความเห็นว่า														
			โครงการมีประโยชน์														
		23. โครงการอบรมอาสาสมัคร อบจ.จันทบุรี	1. มีผู้เข้าร่วม	150,000													วัดสุทธาวารี

แผนปฏิบัติการ อบจ. จันทบุรี

ยุทธศาสตร์ /กลยุทธ์ (Strategy)	โปรแกรมงาน (Work Plan)	โครงการ/กิจกรรม (Project / Activity)	ตัวชี้วัด (KPIs)	งบประมาณ บาท(Budget)	1	3	5	7	9	11	13	15	17	19	21	23	หน่วยงานรับผิดชอบ (หน่วยดำเนินการ)
					2	4	6	8	10	12	14	16	18	20	22	24	
	1.4 สนับสนุนอุปกรณ์ ส่งเสริมการพัฒนา การศึกษา	24. โครงการจักรยานยืมเรียน	จำนวน ร้อยละ 80	100,000													โรงเรียนในเขตพื้นที่ จังหวัดจันทบุรี
			ของเป้าหมาย														
	1.5 สนับสนุนการจัดหา	25. โครงการจัดหาวิทยากรท้องถิ่นเพื่อ	2. ผู้เข้าอบรม	696,960													โรงเรียนในเขตพื้นที่
			สามารถสอบผ่าน														
			ร้อยละ 70 ของผู้														
			เข้าอบรม														
			1. จัดซื้ออุปกรณ์														
			ตรงตามความต้องการ														
			ภายในระยะเวลา และ														
			งบประมาณที่กำหนด														
			2. นักเรียนที่เดินทางมา														
			โรงเรียนโดยจักรยาน														
			เพิ่มขึ้นร้อยละ 25														
			3. จำนวนนักเรียนขาด														
			เรียน หรือมาสายลดลง														
			ร้อยละ 50														
			1. ลดอัตราส่วน														

แผนปฏิบัติการ อบจ. จันทบุรี

ยุทธศาสตร์ /กลยุทธ์ (Strategy)	โปรแกรมงาน (Work Plan)	โครงการ/กิจกรรม (Project / Activity)	ตัวชี้วัด (KPIs)	งบประมาณ บาท(Budget)	1	3	5	7	9	11	13	15	17	19	21	23	หน่วยงานรับผิดชอบ (หน่วยดำเนินการ)
					2	4	6	8	10	12	14	16	18	20	22	24	
	บุคลากรเพื่อการพัฒนา การศึกษา	การศึกษาโรงเรียนในเขตพื้นที่ อ.เมืองฯ	จำนวนนักเรียนต่อ	1,916,640													อ.เมืองฯ
		จังหวัดจันทบุรี จำนวน 8 แห่ง	ครูลง														
		(จำวงวิทยากรท้องถิ่น จำนวน 8 อัตรา	2. นักเรียนในเขตพื้นที่														
		อัตราเดือนละ 7,260 บาท ระยะเวลา	ที่ได้รับการสนับสนุน														
		12 เดือน)	ผลการเรียนดีขึ้น														
			โดยเฉลี่ย ร้อยละ 10														
			3. จำนวนนักเรียนที่														
			ย้ายเข้ามาเรียนในเขต														
			อ. เมือง ลดลง ร้อยละ														
			10														
		26. โครงการจัดวิทยากรท้องถิ่นเพื่อ	1. ลดอัตราส่วน														โรงเรียนในเขตพื้นที่ อ.ท่าใหม่
		การศึกษาโรงเรียนในเขตพื้นที่ อ.ท่าใหม่	จำนวนนักเรียนต่อ														
		จังหวัดจันทบุรี จำนวน 22 แห่ง	ครูลง														
		(จำวงวิทยากรท้องถิ่น จำนวน 22 อัตรา	2. นักเรียนในเขตพื้นที่														
		อัตราเดือนละ 7,260 บาท ระยะเวลา	ที่ได้รับการสนับสนุน														
		12 เดือน)	ผลการเรียนดีขึ้น														
			โดยเฉลี่ย ร้อยละ 10														
			3. จำนวนนักเรียนที่														

แผนปฏิบัติการ อบจ. จันทบุรี

ยุทธศาสตร์ /กลยุทธ์ (Strategy)	โปรแกรมงาน (Work Plan)	โครงการ/กิจกรรม (Project / Activity)	ตัวชี้วัด (KPIs)	งบประมาณ บาท(Budget)	1	3	5	7	9	11	13	15	17	19	21	23	หน่วยงานรับผิดชอบ (หน่วยดำเนินการ)
					2	4	6	8	10	12	14	16	18	20	22	24	
		27. โครงการจัดวิทยากรท้องถิ่นเพื่อ การศึกษาโรงเรียนในเขตพื้นที่ อ.นายายอาม จังหวัดจันทบุรี จำนวน 8 แห่ง (จ้างวิทยากรท้องถิ่น จำนวน 8 อัตรา อัตราเดือนละ 7,260 บาท ระยะเวลา 12 เดือน)	ย้ายเข้ามาเรียนในเขต	696,960													โรงเรียนในเขตพื้นที่ อ.นายายอาม
			อ. เมือง ลดลง ร้อยละ														
			10														
			1. ลดอัตราส่วน														
			จำนวนนักเรียนต่อ														
			ครูลง														
			2. นักเรียนในเขตพื้นที่														
			ที่ได้รับการสนับสนุนมี														
			ผลการเรียนดีขึ้น														
			โดยเฉลี่ย ร้อยละ 10														
		28. โครงการจัดวิทยากรท้องถิ่นเพื่อ การศึกษาโรงเรียนในเขตพื้นที่ อ.แก่งหางแมว จังหวัดจันทบุรี จำนวน 4 แห่ง	3. จำนวนนักเรียนที่	435,600													โรงเรียนในเขตพื้นที่ อ.แก่งหางแมว
			ย้ายเข้ามาเรียนในเขต														
			อ. เมือง ลดลง ร้อยละ														
			10														
			1. ลดอัตราส่วน														
			จำนวนนักเรียนต่อ														
			ครูลง														

แผนปฏิบัติการ อบจ. จันทบุรี

ยุทธศาสตร์ /กลยุทธ์ (Strategy)	โปรแกรมงาน (Work Plan)	โครงการ/กิจกรรม (Project / Activity)	ตัวชี้วัด (KPIs)	งบประมาณ บาท(Budget)	1	3	5	7	9	11	13	15	17	19	21	23	หน่วยงานรับผิดชอบ (หน่วยดำเนินการ)
					2	4	6	8	10	12	14	16	18	20	22	24	
		(จ้างวิทยากรท้องถิ่น จำนวน 4 อัตรา อัตราเดือนละ 7,260 บาท ระยะเวลา 12 เดือน)	2. นักเรียนในเขตพื้นที่														โรงเรียนในเขตพื้นที่ อ.ขลุง
			ที่ได้รับการสนับสนุน														
			ผลการเรียนดีขึ้น														
			โดยเฉลี่ย ร้อยละ 10														
			3. จำนวนนักเรียนที่														
			ย้ายเข้ามาเรียนในเขต														
			อ. เมือง ลดลง ร้อยละ														
			10														
		29. โครงการจัดวิทยากรท้องถิ่นเพื่อ การศึกษาโรงเรียนในเขตพื้นที่ อ.ขลุง จังหวัดจันทบุรี จำนวน 1 แห่ง	1. ลดอัตราส่วน	87,120													
			จำนวนนักเรียนต่อ														
			ครูลง														
			2. นักเรียนในเขตพื้นที่														
			ที่ได้รับการสนับสนุน														
			ผลการเรียนดีขึ้น														
			โดยเฉลี่ย ร้อยละ 10														
			3. จำนวนนักเรียนที่														
			ย้ายเข้ามาเรียนในเขต														
			อ. เมือง ลดลง ร้อยละ														
		(จ้างวิทยากรท้องถิ่น จำนวน 1 อัตรา อัตราเดือนละ 7,260 บาท ระยะเวลา 12 เดือน)	2. นักเรียนในเขตพื้นที่														
			ที่ได้รับการสนับสนุน														
			ผลการเรียนดีขึ้น														
			โดยเฉลี่ย ร้อยละ 10														
			3. จำนวนนักเรียนที่														
			ย้ายเข้ามาเรียนในเขต														
			อ. เมือง ลดลง ร้อยละ														

แผนปฏิบัติการ อบจ. จันทบุรี

ยุทธศาสตร์ /กลยุทธ์ (Strategy)	โปรแกรมงาน (Work Plan)	โครงการ/กิจกรรม (Project / Activity)	ตัวชี้วัด (KPIs)	งบประมาณ บาท(Budget)	1	3	5	7	9	11	13	15	17	19	21	23	หน่วยงานรับผิดชอบ (หน่วยดำเนินการ)
					2	4	6	8	10	12	14	16	18	20	22	24	
		30. โครงการจัดหาวิทยากรท้องถิ่นเพื่อ การศึกษาโรงเรียนในเขตพื้นที่ อ.สอยดาว จังหวัดจันทบุรี จำนวน 23 แห่ง (จ้างวิทยากรท้องถิ่น จำนวน 23 อัตรา อัตราเดือนละ 7,260 บาท ระยะเวลา 12 เดือน)	10	2,003,760													โรงเรียนในเขตพื้นที่ อ.สอยดาว
			1. ลดอัตราส่วน														
			จำนวนนักเรียนต่อ														
			ครูลง														
			2. นักเรียนในเขตพื้นที่														
			ที่ได้รับการสนับสนุนมี														
			ผลการเรียนดีขึ้น														
			โดยเฉลี่ย ร้อยละ 10														
			3. จำนวนนักเรียนที่														
			ย้ายเข้ามาเรียนในเขต														
		31. โครงการจัดหาวิทยากรท้องถิ่นเพื่อ การศึกษาโรงเรียนในเขตพื้นที่ อ.โป่งน้ำร้อน จังหวัดจันทบุรี จำนวน 27 แห่ง (จ้างวิทยากรท้องถิ่น จำนวน 27 อัตรา อัตราเดือนละ 7,260 บาท ระยะเวลา	10	2,613,600													โรงเรียนในเขตพื้นที่ อ.โป่งน้ำร้อน
			1. ลดอัตราส่วน														
			จำนวนนักเรียนต่อ														
			ครูลง														
			2. นักเรียนในเขตพื้นที่														
			ที่ได้รับการสนับสนุนมี														

แผนปฏิบัติการ อบจ. จันทบุรี

ยุทธศาสตร์ /กลยุทธ์ (Strategy)	โปรแกรมงาน (Work Plan)	โครงการ/กิจกรรม (Project / Activity)	ตัวชี้วัด (KPIs)	งบประมาณ บาท(Budget)	1	3	5	7	9	11	13	15	17	19	21	23	หน่วยงานรับผิดชอบ (หน่วยดำเนินการ)
					2	4	6	8	10	12	14	16	18	20	22	24	
	1.6 พัฒนาคุณภาพชีวิต เด็กนักเรียน	12 เดือน) 32. โครงการอาหารกลางวันเด็กนักเรียน	ผลการเรียนดีขึ้น	50,000													โรงเรียนในเขตพื้นที่ จ.จันทบุรี
			โดยเฉลี่ย ร้อยละ 10														
			3. จำนวนนักเรียนที่														
			ย้ายเข้ามาเรียนในเขต														
			อ. เมือง ลดลง ร้อยละ														
			10														
	2. สนับสนุนกิจกรรม ด้านการกีฬา	1. โครงการแข่งขันกีฬานักเรียนประจำปี	1. นักเรียนร้อยละ 80	300,000													สำนักงานเขตพื้นที่ การศึกษาจันทบุรี เขต 1
			มีคุณภาพชีวิตที่ดีขึ้น														
			1. มีโรงเรียนเข้าร่วม														
			โครงการ ร้อยละ														
			80 ของเป้าหมาย														
			2. ผู้เข้าร่วมโครงการ														
		2. โครงการสนับสนุนสมาคมกีฬา	จำนวนร้อยละ	12,000,000													สมาคมกีฬาจังหวัด
			80 มีความเห็นว่า														
			โครงการมีประโยชน์														
			1. มีการพัฒนาและ														

แผนปฏิบัติการ อบจ. จันทบุรี

ยุทธศาสตร์ /กลยุทธ์ (Strategy)	โปรแกรมงาน (Work Plan)	โครงการ/กิจกรรม (Project / Activity)	ตัวชี้วัด (KPIs)	งบประมาณ บาท(Budget)	1	3	5	7	9	11	13	15	17	19	21	23	หน่วยงานรับผิดชอบ (หน่วยดำเนินการ)
					2	4	6	8	10	12	14	16	18	20	22	24	
		จังหวัดจันทบุรี	สนับสนุนนักกีฬา														จันทบุรี
			ให้สามารถเข้าร่วม														
			การแข่งขันกีฬาใน														
			ระดับต่างๆ ของ														
			ประเทศ เพิ่มขึ้นอีก														
			ร้อยละ 20														
			2. มีการพัฒนาและ														
			เสริมสร้างนักกีฬา														
			เยาวชนให้สามารถแข่ง														
			ขันในระดับภูมิภาค														
			ระดับชาติ หรือระดับ														
			สากล เพิ่มขึ้นร้อยละ 20														
			3. มีประชาชนเล่นกีฬา														
			เพื่อสุขภาพมากขึ้น														
			ร้อยละ 30 ของ														
			ประชาชนในเขตพื้นที่														
		3. โครงการกีฬาเพื่อสุขภาพ ในเขตพื้นที่	1. ผู้เข้าร่วมโครงการ	13,000													กองแผน
		จังหวัดจันทบุรี	จำนวนร้อยละ														อบจ.จันทบุรี

แผนปฏิบัติการ อบจ. จันทบุรี

ยุทธศาสตร์ /กลยุทธ์ (Strategy)	โปรแกรมงาน (Work Plan)	โครงการ/กิจกรรม (Project / Activity)	ตัวชี้วัด (KPIs)	งบประมาณ บาท(Budget)	1	3	5	7	9	11	13	15	17	19	21	23	หน่วยงานรับผิดชอบ (หน่วยดำเนินการ)
					2	4	6	8	10	12	14	16	18	20	22	24	
		4. โครงการกีฬาต้านยาเสพติด ในเขตพื้นที่ จังหวัดจันทบุรี	80 มีความเห็นว่า	15,000													กองแผน อบจ.จันทบุรี
			โครงการมีประโยชน์														
			2. มีผู้หันมาเล่นกีฬา														
			เพื่อสุขภาพเพิ่มขึ้น														
			ร้อยละ 10 ของประชากร														
			ในเขตพื้นที่														
			1. มีผู้เข้าร่วม														
			โครงการ ร้อยละ														
			80 ของเป้าหมาย														
			2. ผู้เข้าร่วมโครงการ														
		5. โครงการปรับปรุงสนามกีฬา	จำนวนร้อยละ	500,000													กองช่าง อบจ.จันทบุรี
			80 มีความเห็นว่า														
			โครงการมีประโยชน์														
			3. มีจำนวนคนที่เกี่ยว														
			ข้องกับยาเสพติดลดลง														
			ร้อยละ 5														
			1. ประชาชนเข้ามาใช้														
			บริการสนามกีฬาเพิ่มขึ้น														

แผนปฏิบัติการ อบจ. จันทบุรี

ยุทธศาสตร์ /กลยุทธ์ (Strategy)	โปรแกรมงาน (Work Plan)	โครงการ/กิจกรรม (Project / Activity)	ตัวชี้วัด (KPIs)	งบประมาณ บาท(Budget)	1	3	5	7	9	11	13	15	17	19	21	23	หน่วยงานรับผิดชอบ (หน่วยดำเนินการ)
					2	4	6	8	10	12	14	16	18	20	22	24	
		6. โครงการแข่งขัน อบจ.คัพ ประจำปี 2549	ร้อยละ 20	500,000													กองกิจการสภาฯ อบจ.จันทบุรี
			2. เพิ่มจำนวนนักกีฬา														
			จากจันทบุรีในการแข่ง														
			ชั้นในระดับภูมิภาค														
			ระดับชาติ หรือระดับ														
			สากล														
			1. มีผู้เข้าร่วม														
			โครงการ ร้อยละ														
			80 ของเป้าหมาย														
			2. ผู้เข้าร่วมโครงการ														
			จำนวนร้อยละ														
		80 มีความเห็นว่า															
		โครงการมีประโยชน์															

แผนปฏิบัติการ อบจ. จันทบุรี

ยุทธศาสตร์ /กลยุทธ์ (Strategy)	โปรแกรมงาน (Work Plan)	โครงการ/กิจกรรม (Project / Activity)	ตัวชี้วัด (KPIs)	งบประมาณ บาท(Budget)	1	3	5	7	9	11	13	15	17	19	21	23	หน่วยงานรับผิดชอบ (หน่วยดำเนินการ)
					2	4	6	8	10	12	14	16	18	20	22	24	
		2. โครงการส่งเสริมสุขภาพผู้สูงอายุในชุมชน สำนักงานสาธารณสุขอำเภอขลุง จ.จันทบุรี	80 มีความเห็นว่า โครงการมีประโยชน์	207,360													สำนักงาน สาธารณสุข อ.ขลุง
			1. มีผู้เข้าร่วม														
			โครงการ ร้อยละ														
			80 ของเป้าหมาย														
			2. ผู้เข้าร่วมโครงการ														
			จำนวนร้อยละ														
			80 มีความเห็นว่า														
			โครงการมีประโยชน์														
		3. โครงการพัฒนาศักยภาพผู้ดูแลเด็กเล็ก วิทยาลัยพยาบาลพระปกเกล้า จันทบุรี	1. มีผู้เข้าร่วม	185,000													วิทยาลัยพยาบาล พระปกเกล้า จันทบุรี
			โครงการ ร้อยละ														
			80 ของเป้าหมาย														
			2. ผู้เข้าร่วมโครงการ														
			จำนวนร้อยละ														
			80 มีความเห็นว่า														
			โครงการมีประโยชน์														

แผนปฏิบัติการ อบจ. จันทบุรี

ยุทธศาสตร์ /กลยุทธ์ (Strategy)	โปรแกรมงาน (Work Plan)	โครงการ/กิจกรรม (Project / Activity)	ตัวชี้วัด (KPIs)	งบประมาณ บาท(Budget)	1	3	5	7	9	11	13	15	17	19	21	23	หน่วยงานรับผิดชอบ (หน่วยดำเนินการ)
					2	4	6	8	10	12	14	16	18	20	22	24	
		4. โครงการปรับปรุงและขยายศูนย์พัฒนา เด็กเล็ก วิทยาลัยพยาบาลพระปกเกล้า จันทบุรี	1. ก่อสร้างเสร็จใน ระยะเวลาและ งบประมาณที่กำหนด	3,074,000													วิทยาลัยพยาบาล พระปกเกล้า จันทบุรี
		5. โครงการปรับปรุงสถานสงเคราะห์คนชรา (ถ้ำยโชน)	2. มีการใช้ปฏิบัติงาน ดูแลเด็กเล็กได้ เพิ่มขึ้น ร้อยละ 80	500,000													สถานสงเคราะห์ คนชรา จังหวัด จันทบุรี
			1. ก่อสร้างเสร็จใน ระยะเวลาและ งบประมาณที่กำหนด														
			2. มีผู้รับบริการ มีความพึงพอใจ เพิ่มขึ้น ร้อยละ 70														
			1. มีผู้เข้าร่วม โครงการ ร้อยละ 80 ของเป้าหมาย														
			2. ผู้เข้าร่วมโครงการ จำนวนร้อยละ														
		6. โครงการพัฒนาศักยภาพด้านอาชีพแก่ องค์กรสตรี ต.มาบไพ อ.ขลุง จ.จันทบุรี	1. มีผู้เข้าร่วม โครงการ ร้อยละ 80 ของเป้าหมาย	100,500													สำนักงานพัฒนาชุมชน อ.ขลุง
			2. ผู้เข้าร่วมโครงการ จำนวนร้อยละ														

แผนปฏิบัติการ อบจ. จันทบุรี

ยุทธศาสตร์ /กลยุทธ์ (Strategy)	โปรแกรมงาน (Work Plan)	โครงการ/กิจกรรม (Project / Activity)	ตัวชี้วัด (KPIs)	งบประมาณ บาท(Budget)	1	3	5	7	9	11	13	15	17	19	21	23	หน่วยงานรับผิดชอบ (หน่วยดำเนินการ)
					2	4	6	8	10	12	14	16	18	20	22	24	
4. สนับสนุนด้าน สาธารณูปโภค		7. โครงการเพิ่มประสิทธิภาพคณะกรรมการ พัฒนาสตรี อ.เมืองฯ จ.จันทบุรี	80 มีความเห็นว่า	120,000													สำนักงานพัฒนาชุมชน อ.เมืองฯ
			โครงการมีประโยชน์														
			1. มีผู้เข้าร่วม														
			โครงการ ร้อยละ														
			80 ของเป้าหมาย														
			2. ผู้เข้าร่วมโครงการ														
			จำนวนร้อยละ														
			80 มีความเห็นว่า														
		1. โครงการขยายระบบไฟฟ้า สาธารณูปโภค	โครงการมีประโยชน์	46,114													การไฟฟ้าส่วนภูมิภาค
			1.ดำเนินการแล้วเสร็จ														
			ในระยะเวลาและ														
			งบประมาณที่กำหนด														
			2. ลดจำนวนครัวเรือน														
			ที่ไม่มีไฟฟ้าใช้ให้เหลือ														
			ร้อยละ 0														
		2. โครงการสนับสนุนสาธารณูปโภค	1.ดำเนินการแล้วเสร็จ	200,000													อ.เมืองฯ

แผนปฏิบัติการ อบจ. จันทบุรี

[illegible]

แผนปฏิบัติการ อบจ. จันทบุรี

ยุทธศาสตร์ /กลยุทธ์ (Strategy)	โปรแกรมงาน (Work Plan)	โครงการ/กิจกรรม (Project / Activity)	ตัวชี้วัด (KPIs)	งบประมาณ บาท(Budget)	1	3	5	7	9	11	13	15	17	19	21	23	หน่วยงานรับผิดชอบ (หน่วยดำเนินการ)
					2	4	6	8	10	12	14	16	18	20	22	24	
		4. โครงการจัดตั้งพิพิธภัณฑ์	มีความพึงพอใจ	15,000,000													กองช่าง อบจ.จันทบุรี
			1. ก่อสร้างเสร็จใน														
			ระยะเวลาและ														
			งบประมาณที่กำหนด														
			2. มีผู้เข้าใช้บริการ														
			ร้อยละ 70 ของ														
			ความสามารถ														
			ในการให้บริการ														
		5. โครงการรณรงค์ป้องกันโรคไข้เลือดออก ในชุมชน โรงพยาบาลพระปกเกล้า จ.จันทบุรี	1. มีผู้เข้าร่วม	20,440													โรงพยาบาลพระปกเกล้า จ.จันทบุรี
			โครงการ ร้อยละ														
			80 ของเป้าหมาย														
			2. จำนวนผู้ป่วย														
		6. โครงการอบรมฟื้นฟูพัฒนาศักยภาพ อาสาสมัครสาธารณสุข สำนักงาน	โรคไข้เลือดออก	50,000													สำนักงานสาธารณสุข อ.นายายอาม
			ลดลง ร้อยละ 80														
			1. มีผู้เข้าร่วม														
			โครงการ ร้อยละ														

แผนปฏิบัติการ อบจ. จันทบุรี

ยุทธศาสตร์ /กลยุทธ์ (Strategy)	โปรแกรมงาน (Work Plan)	โครงการ/กิจกรรม (Project / Activity)	ตัวชี้วัด (KPIs)	งบประมาณ บาท(Budget)	1	3	5	7	9	11	13	15	17	19	21	23	หน่วยงานรับผิดชอบ (หน่วยดำเนินการ)
					2	4	6	8	10	12	14	16	18	20	22	24	
		สาธารณสุขอำเภอนายายอาม จ.จันทบุรี	80 ของเป้าหมาย	100,000													สำนักงานสาธารณสุข อ.นายายอาม
			2. ผู้เข้าร่วมโครงการ														
			จำนวนร้อยละ														
			80 มีความเห็นว่า														
			โครงการมีประโยชน์														
		7. โครงการรณรงค์ป้องกันโรคเอดส์	1. มีผู้เข้าร่วม	13,000													กองแผน อบจ.จันทบุรี
		สำนักงานสาธารณสุขอำเภอนายายอาม	โครงการ ร้อยละ														
		จ.จันทบุรี	80 ของเป้าหมาย														
			2. จำนวนผู้ป่วย														
			โรคเอดส์ลดลง														
			ร้อยละ 60														
		8. โครงการรณรงค์ป้องกันการแพร่ระบาด	1. มีผู้เข้าร่วม														
			โครงการ ร้อยละ														
			80 ของเป้าหมาย														
			2. จำนวนผู้ติด														
			ยาเสพติดลดลง														
			ร้อยละ 50														

แผนปฏิบัติการ อบจ. จันทบุรี

ยุทธศาสตร์ /กลยุทธ์ (Strategy)	โปรแกรมงาน (Work Plan)	โครงการ/กิจกรรม (Project / Activity)	ตัวชี้วัด (KPIs)	งบประมาณ บาท(Budget)	1	3	5	7	9	11	13	15	17	19	21	23	หน่วยงานรับผิดชอบ (หน่วยดำเนินการ)
					2	4	6	8	10	12	14	16	18	20	22	24	
		9. โครงการการมีส่วนร่วมของชุมชนใน	1. มีผู้เข้าร่วม	200,000													เทศบาลเมือง
		การค้นหาและติดตามผู้ติดยาเสพติดในเขต	โครงการ ร้อยละ														
		เทศบาลเมือง จ.จันทบุรี	80 ของเป้าหมาย														
			2. จำนวนผู้ติด														
			ยาเสพติดลดลง														
			ร้อยละ 60														
		10. โครงการฝึกอบรมทบทวนผู้ช่วย	1. มีผู้เข้าร่วม	121,800													อ.ท่าใหม่
		ผู้ใหญ่บ้านฝ่ายรักษาความสงบ (ผรส.)	โครงการ ร้อยละ														
		เพื่อป้องกันและปราบปรามผู้ค้ายาเสพติด	80 ของเป้าหมาย														
		และการข่าว อ.ท่าใหม่ จ.จันทบุรี	2. ผู้เข้าร่วมโครงการ														
			จำนวนร้อยละ														
			80 มีความเห็นว่														
		11. โครงการเสริมสร้าง ความรู้ ความเข้าใจ	1. มีผู้เข้าร่วม	13,000													กองแผน
		ด้านการป้องกันโรคทั่วไป	โครงการ ร้อยละ														
			80 ของเป้าหมาย														
			2. ผู้เข้าร่วมโครงการ														

แผนปฏิบัติการ อบจ. จันทบุรี

ยุทธศาสตร์ /กลยุทธ์ (Strategy)	โปรแกรมงาน (Work Plan)	โครงการ/กิจกรรม (Project / Activity)	ตัวชี้วัด (KPIs)	งบประมาณ บาท(Budget)	1	3	5	7	9	11	13	15	17	19	21	23	หน่วยงานรับผิดชอบ (หน่วยดำเนินการ)
					2	4	6	8	10	12	14	16	18	20	22	24	
		12. โครงการปรับปรุงต่อเติมอาคาร สถานีอนามัยอัมมุย อ.แหลมสิงห์ จ.จันทบุรี	จำนวนร้อยละ	165,000													สถานีอนามัยอัมมุย
			80 มีความเห็นว่าเป็น														
			โครงการมีประโยชน์														
			1. ก่อสร้างเสร็จใน														
			ระยะเวลาและ														
			งบประมาณที่กำหนด														
			2. มีผู้เข้าใช้บริการ														
			มีความพึงพอใจ														
			ร้อยละ 60 ของ														
			ความสามารถ														
			ในการให้บริการ														
			1. ก่อสร้างเสร็จใน														
			ระยะเวลาและ														
			งบประมาณที่กำหนด														
		13. โครงการปรับปรุงต่อเติมอาคารชั้นล่าง สถานีอนามัยตำบลคลองน้ำเค็ม อ.แหลมสิงห์ จ.จันทบุรี	จำนวนร้อยละ	300,000													สถานีอนามัยตำบล คลองน้ำเค็ม
			80 มีความเห็นว่าเป็น														
			โครงการมีประโยชน์														
			1. ก่อสร้างเสร็จใน														
			ระยะเวลาและ														
			งบประมาณที่กำหนด														
			2. มีผู้เข้าใช้บริการ														
			มีความพึงพอใจ														
			ร้อยละ 60 ของ														
			ความสามารถ														
			ในการให้บริการ														
			1. ก่อสร้างเสร็จใน														
			ระยะเวลาและ														
			งบประมาณที่กำหนด														
			2. มีผู้เข้าใช้บริการ														
			มีความพึงพอใจ														
			ร้อยละ 60 ของ														

แผนปฏิบัติการ อบจ. จันทบุรี

ยุทธศาสตร์ /กลยุทธ์ (Strategy)	โปรแกรมงาน (Work Plan)	โครงการ/กิจกรรม (Project / Activity)	ตัวชี้วัด (KPIs)	งบประมาณ บาท(Budget)	1	3	5	7	9	11	13	15	17	19	21	23	หน่วยงานรับผิดชอบ (หน่วยดำเนินการ)
					2	4	6	8	10	12	14	16	18	20	22	24	
ยุทธศาสตร์ที่ 7. สนับสนุนกิจกรรมเพื่อความปลอดภัยในชีวิตและทรัพย์สินของประชาชน		14. โครงการส่งเสริมสุขภาพเคลื่อนที่	ความสามารถ	200,000													กองแผน อบจ.จันทบุรี
			ในการให้บริการ														
			1. มีผู้เข้าร่วม														
			โครงการ ร้อยละ														
			80 ของเป้าหมาย														
			2. ผู้เข้าร่วมโครงการ														
			จำนวนร้อยละ														
			80 มีความเห็นว่า														
		1. โครงการเพิ่มประสิทธิภาพสายตรวจรถจักรยานยนต์ สถานีตำรวจภูธรอำเภอ	โครงการมีประโยชน์	338,500													สถานีตำรวจภูธร อำเภอมะขาม
			1. จำนวนอุบัติเหตุ														
			บนท้องถนน ในเขต														
			อ.มะขาม ลดลง														
			ร้อยละ 5.0														
		2. โครงการเพิ่มประสิทธิภาพกำนันผู้ใหญ่บ้าน ในเขตพื้นที่จังหวัดจันทบุรี	1. สามารถให้บริการ	1,000,000													ที่ทำการปกครอง จังหวัดจันทบุรี
			ประชาชนเร็วขึ้น														
			2. จำนวนคำร้องเรียน														

แผนปฏิบัติการ อบจ. จันทบุรี

ยุทธศาสตร์ /กลยุทธ์ (Strategy)	โปรแกรมงาน (Work Plan)	โครงการ/กิจกรรม (Project / Activity)	ตัวชี้วัด (KPIs)	งบประมาณ บาท(Budget)	1	3	5	7	9	11	13	15	17	19	21	23	หน่วยงานรับผิดชอบ (หน่วยดำเนินการ)
					2	4	6	8	10	12	14	16	18	20	22	24	
		3. โครงการอบรมให้ความรู้เกี่ยวกับการรักษา ความปลอดภัย	ของประชาชน	50,000													กองแผน อบจ.จันทบุรี
			ลดลงร้อยละ 3.0														
			1. มีผู้เข้าร่วม														
			โครงการ ร้อยละ														
			80 ของเป้าหมาย														
			2. ผู้เข้าร่วมโครงการ														
			จำนวนร้อยละ														
			80 มีความเห็นว่า														
			โครงการมีประโยชน์														
ยุทธศาสตร์ การพัฒนาเศรษฐกิจ อย่างยั่งยืน	1. สนับสนุนโครงสร้าง พื้นฐานทางเศรษฐกิจ	1. โครงการก่อสร้างถนน คสล.ในเขตพื้นที่ จังหวัดจันทบุรี	1. ก่อสร้างเสร็จใน	24,953,783													กองช่าง อบจ.จันทบุรี
			ระยะเวลาและงบ														
			ประมาณที่กำหนด														
			2. อัตราการเติบโต														
			ของรายได้ต่อหัวของ														
			ประชากรสูงกว่าค่า														
			เฉลี่ย 3 ปีย้อนหลัง														
			3. ประชาชนร้อยละ 80														

แผนปฏิบัติการ อบจ. จันทบุรี

ยุทธศาสตร์ /กลยุทธ์ (Strategy)	โปรแกรมงาน (Work Plan)	โครงการ/กิจกรรม (Project / Activity)	ตัวชี้วัด (KPIs)	งบประมาณ บาท(Budget)	1	3	5	7	9	11	13	15	17	19	21	23	หน่วยงานรับผิดชอบ (หน่วยดำเนินการ)
					2	4	6	8	10	12	14	16	18	20	22	24	
			ในเขตพื้นที่ได้รับ														กองช่าง อบจ.จันทบุรี
			ประโยชน์จากโครงการ														
			4. จำนวนอุบัติเหตุบน														
			ท้องถนนลดลงร้อยละ														
			10														
			5. ผลผลิตทางการ														
			เกษตรของจังหวัดเพิ่ม														
			ขึ้นร้อยละ 20														
			6. ความเสียหายของผล														
			ผลิตทางการเกษตรจาก														
			ขนส่งลดลงร้อยละ 20														
		2. โครงการก่อสร้างถนนลาดยาง	1. ก่อสร้างเสร็จใน	14,000,000													
		แบบชั้นเดียวในเขตพื้นที่จังหวัดจันทบุรี	ระยะเวลาและงบ														
			ประมาณที่กำหนด														
			2. อัตราการเติบโต														
			ของรายได้ต่อหัวของ														
			ประชากรสูงกว่าค่า														
			เฉลี่ย 3 ปีย้อนหลัง														

แผนปฏิบัติการ อบจ. จันทบุรี

ยุทธศาสตร์ /กลยุทธ์ (Strategy)	โปรแกรมงาน (Work Plan)	โครงการ/กิจกรรม (Project / Activity)	ตัวชี้วัด (KPIs)	งบประมาณ บาท(Budget)	1	3	5	7	9	11	13	15	17	19	21	23	หน่วยงานรับผิดชอบ (หน่วยดำเนินการ)			
					2	4	6	8	10	12	14	16	18	20	22	24				
		3. ประชาชนร้อยละ 80 ในพื้นที่ที่ได้รับ ประโยชน์จากโครงการ 4. จำนวนอุบัติเหตุบน ท้องถนนลดลงร้อยละ 10 5. ผลผลิตทางการ เกษตรของจังหวัดเพิ่ม ขึ้นร้อยละ 20 6. ความเสียหายของผล ผลิตทางการเกษตรจาก ชนลดลงร้อยละ 20	3. ประชาชนร้อยละ 80	1,400,000													กองช่าง อบจ.จันทบุรี			
			ในพื้นที่ที่ได้รับ																	
			ประโยชน์จากโครงการ																	
			4. จำนวนอุบัติเหตุบน																	
			ท้องถนนลดลงร้อยละ																	
			10																	
			5. ผลผลิตทางการ																	
			เกษตรของจังหวัดเพิ่ม																	
			ขึ้นร้อยละ 20																	
			6. ความเสียหายของผล																	
			ผลิตทางการเกษตรจาก																	
			ชนลดลงร้อยละ 20																	
		3. โครงการก่อสร้างถนนลูกรัง ในพื้นที่จังหวัดจันทบุรี	1. ก่อสร้างเสร็จใน																	
			ระยะเวลาและงบ																	
			ประมาณที่กำหนด																	
			2. อัตราการเติบโต																	
			ของรายได้ต่อหัวของ																	
			ประชากรสูงกว่าค่า																	

แผนปฏิบัติการ อบจ. จันทบุรี

ยุทธศาสตร์ /กลยุทธ์ (Strategy)	โปรแกรมงาน (Work Plan)	โครงการ/กิจกรรม (Project / Activity)	ตัวชี้วัด (KPIs)	งบประมาณ บาท(Budget)	1	3	5	7	9	11	13	15	17	19	21	23	หน่วยงานรับผิดชอบ (หน่วยดำเนินการ)
					2	4	6	8	10	12	14	16	18	20	22	24	
			เฉลี่ย 3 ปีย้อนหลัง	9,500,000													กองช่าง อบจ.จันทบุรี
			3. ประชาชนร้อยละ 80														
			ในเขตพื้นที่ได้รับ														
			ประโยชน์จากโครงการ														
			4. จำนวนอุบัติเหตุบน														
			ท้องถนนลดลงร้อยละ														
			10														
			5. ผลผลิตทางการ														
			เกษตรของจังหวัดเพิ่ม														
			ขึ้นร้อยละ 20														
			6. ความเสียหายของผล														
			ผลิตทางการเกษตรจาก														
			ขนส่งลดลงร้อยละ 20														
			4. โครงการก่อสร้างถนนแอสฟัลติกคอนกรีต														
			ในพื้นที่จังหวัดจันทบุรี														
			1. ก่อสร้างเสร็จใน														
			ระยะเวลาและงบ														
			ประมาณที่กำหนด														
			2. อัตราการเติบโต														
			ของรายได้ต่อหัวของ														

แผนปฏิบัติการ อบจ. จันทบุรี

ยุทธศาสตร์ /กลยุทธ์ (Strategy)	โปรแกรมงาน (Work Plan)	โครงการ/กิจกรรม (Project / Activity)	ตัวชี้วัด (KPIs)	งบประมาณ บาท(Budget)	1	3	5	7	9	11	13	15	17	19	21	23	หน่วยงานรับผิดชอบ (หน่วยดำเนินการ)
					2	4	6	8	10	12	14	16	18	20	22	24	
			ประชากรสูงกว่าค่าเฉลี่ย 3 ปีซ้อนหลัง														กองช่าง อบจ.จันทบุรี
			3. ประชาชนร้อยละ 80														
			ในพื้นที่ที่ได้รับประโยชน์จากโครงการ														
			4. จำนวนอุบัติเหตุบนท้องถนนลดลงร้อยละ 10														
			5. ผลผลิตทางการเกษตรของจังหวัดเพิ่มขึ้นร้อยละ 20														
			6. ความเสียหายของผลผลิตทางการเกษตรจากชนสงัดลดลงร้อยละ 20														
		5. โครงการก่อสร้างสะพาน คสล.	1. ก่อสร้างเสร็จในระยะเวลาและงบประมาณที่กำหนด	10,000,000													
			2. อัตราการเติบโต														

แผนปฏิบัติการ อบจ. จันทบุรี

ยุทธศาสตร์ /กลยุทธ์ (Strategy)	โปรแกรมงาน (Work Plan)	โครงการ/กิจกรรม (Project / Activity)	ตัวชี้วัด (KPIs)	งบประมาณ บาท(Budget)	1	3	5	7	9	11	13	15	17	19	21	23	หน่วยงานรับผิดชอบ (หน่วยดำเนินการ)
					2	4	6	8	10	12	14	16	18	20	22	24	
			ของรายได้ต่อหัวของ														กองช่าง อบจ.จันทบุรี
			ประชากรสูงกว่าค่า														
			เฉลี่ย 3 ปีซ้อนหลัง														
			3. ประชาชนร้อยละ 80														
			ในเขตพื้นที่ได้รับ														
			ประโยชน์จากโครงการ														
			4. จำนวนอุบัติเหตุบน														
			ท้องถนนลดลงร้อยละ														
			10														
			5. ผลผลิตทางการ														
			เกษตรของจังหวัดเพิ่ม														
			ขึ้นร้อยละ 20														
			6. ความเสียหายของผล														
			ผลิตทางการเกษตรจาก														
			ขนส่งลดลงร้อยละ 20														
		6. โครงการปรับปรุงซ่อมแซมถนน (ถ่ายโอน)	1. ปรับปรุงซ่อมแซม	15,500,000													
		ซ่อมปกติ	เสร็จในระยะเวลา														
			และงบประมาณ														

แผนปฏิบัติการ อบจ. จันทบุรี

ยุทธศาสตร์ /กลยุทธ์ (Strategy)	โปรแกรมงาน (Work Plan)	โครงการ/กิจกรรม (Project / Activity)	ตัวชี้วัด (KPIs)	งบประมาณ บาท(Budget)	1	3	5	7	9	11	13	15	17	19	21	23	หน่วยงานรับผิดชอบ (หน่วยดำเนินการ)
					2	4	6	8	10	12	14	16	18	20	22	24	
			ที่กำหนด														
			2. อัตราการเติบโต														
			ของรายได้ต่อหัวของ														
			ประชากรสูงกว่าค่า														
			เฉลี่ย 3 ปีย้อนหลัง														
			3. ประชาชนร้อยละ 80														
			ในเขตพื้นที่ได้รับ														
			ประโยชน์จากโครงการ														
			4. จำนวนอุบัติเหตุบน														
			ท้องถนนลดลงร้อยละ														
			10														
			5. ผลผลิตทางการ														
			เกษตรของจังหวัดเพิ่ม														
			ขึ้นร้อยละ 20														
			6. ความเสียหายของผล														
			ผลิตทางการเกษตรจาก														
			ขนส่งลดลงร้อยละ 20														
		7. โครงการก่อสร้างผิวจราจรถนนแบบผิวเรียบ	1. ก่อสร้างเสร็จใน	29,711,900													กองช่าง

แผนปฏิบัติการ อบจ. จันทบุรี

ยุทธศาสตร์ /กลยุทธ์ (Strategy)	โปรแกรมงาน (Work Plan)	โครงการ/กิจกรรม (Project / Activity)	ตัวชี้วัด (KPIs)	งบประมาณ บาท(Budget)	1	3	5	7	9	11	13	15	17	19	21	23	หน่วยงานรับผิดชอบ (หน่วยดำเนินการ)	
					2	4	6	8	10	12	14	16	18	20	22	24		
		(Cape Seal)	ระยะเวลาและงบ ประมาณที่กำหนด 2. อัตราการเติบโต ของรายได้ต่อหัวของ ประชากรสูงกว่าค่า เฉลี่ย 3 ปีย้อนหลัง 3. ประชาชนร้อยละ 80 ในพื้นที่ได้รับ ประโยชน์จากโครงการ 4. จำนวนอุบัติเหตุบน ท้องถนนลดลงร้อยละ 10 5. ผลผลิตทางการ เกษตรของจังหวัดเพิ่ม ขึ้นร้อยละ 20 6. ความเสียหายของผล ผลิตทางการเกษตรจาก ชนสงัดลดลงร้อยละ 20															อบจ.จันทบุรี

แผนปฏิบัติการ อบจ. จันทบุรี

ยุทธศาสตร์ /กลยุทธ์ (Strategy)	โปรแกรมงาน (Work Plan)	โครงการ/กิจกรรม (Project / Activity)	ตัวชี้วัด (KPIs)	งบประมาณ บาท(Budget)	1	3	5	7	9	11	13	15	17	19	21	23	หน่วยงานรับผิดชอบ (หน่วยดำเนินการ)
					2	4	6	8	10	12	14	16	18	20	22	24	
	2. สนับสนุนกิจกรรมด้าน ผังเมืองรวม	1. โครงการเผยแพร่ความรู้ ความเข้าใจ เกี่ยวกับผังเมืองรวม	1. มีผู้เข้าร่วม	10,000													กองแผน อบจ.จันทบุรี
			โครงการ ร้อยละ														
			80 ของเป้าหมาย														
			2. ผู้เข้าร่วมโครงการ														
			จำนวนร้อยละ														
			80 มีความเห็นว่า														
			โครงการมีประโยชน์														
	3. พัฒนาและส่งเสริมด้าน การเกษตรและส่งเสริม อาชีพให้แก่ประชาชน	1. โครงการฝึกอบรมอาชีพเสริมกลุ่มแม่บ้าน เกษตรกร ม.9 ต.เขาบายศรี อ.ท่าใหม่ จ.จันทบุรี	1. ผู้เข้าร่วมโครงการ	70,000													กลุ่มแม่บ้าน เกษตรกร ม.9 ต.เขาบายศรี
			จำนวนร้อยละ 80														
			มีความเห็นว่า														
			สามารถนำไปปฏิบัติ														
			ได้จริง														
			2. ร้อยละ 60 ของผู้เข้า														
			ร่วมโครงการมีรายได้														
			เพิ่มขึ้น														
		2. โครงการฝึกอบรมอาชีพให้ประชาชน	1. ผู้เข้าร่วมโครงการ	50,000													สำนักงานพัฒนาชุมชน จังหวัดจันทบุรี
			จำนวนร้อยละ 80														

แผนปฏิบัติการ อบจ. จันทบุรี

ยุทธศาสตร์ /กลยุทธ์ (Strategy)	โปรแกรมงาน (Work Plan)	โครงการ/กิจกรรม (Project / Activity)	ตัวชี้วัด (KPIs)	งบประมาณ บาท(Budget)	1	3	5	7	9	11	13	15	17	19	21	23	หน่วยงานรับผิดชอบ (หน่วยดำเนินการ)
					2	4	6	8	10	12	14	16	18	20	22	24	
		3. โครงการช่วยเหลือเกษตรกรในภาวะราคา ผลผลิตตกต่ำ	มีความเห็นว่า	10,000,000													อบจ.จันทบุรี
			สามารถนำไปปฏิบัติ														
			ได้จริง														
			2. ร้อยละ 60 ของผู้เข้า														
			ร่วมโครงการมีรายได้														
			เพิ่มขึ้น														
			1. เกษตรกรสามารถ														
			ขายทุเรียนได้ราคา														
			ไม่ต่ำกว่า X บาท														
			ต่อกิโลกรัม														
			1. ผู้เข้าร่วมโครงการ														
			จำนวนร้อยละ 80														
		4. โครงการเกษตรกรอินทรีย์	มีความเห็นว่า	250,000													อบจ.จันทบุรี
			สามารถนำไปปฏิบัติ														
			ได้จริง														
			2. เกษตรกรมีการทำ														
			เกษตรกรอินทรีย์เพิ่มขึ้น														
			ร้อยละ 10														

แผนปฏิบัติการ อบจ. จันทบุรี

ยุทธศาสตร์ /กลยุทธ์ (Strategy)	โปรแกรมงาน (Work Plan)	โครงการ/กิจกรรม (Project / Activity)	ตัวชี้วัด (KPIs)	งบประมาณ บาท(Budget)	1	3	5	7	9	11	13	15	17	19	21	23	หน่วยงานรับผิดชอบ (หน่วยดำเนินการ)
					2	4	6	8	10	12	14	16	18	20	22	24	
		5. โครงการหอการค้าแฟร์ ครั้งที่ 4	1. มีผู้เข้าร่วมงาน	1,000,000													อบจ.จันทบุรี
			จำนวนเฉลี่ย 500 คน														
			ต่อวัน														
			2. ผู้เข้าชมงาน														
			ร้อยละ 80 มีความ														
			เห็นว่ามียะประโยชน์														
		6. โครงการเก็บรักษาผลผลิตทางการเกษตร	1. เกษตรกรสามารถ	1,000,000													อบจ.จันทบุรี
			ขายสินค้าเกษตรได้														
			ราคาไม่ต่ำกว่า X														
			บาทต่อไร่/ไร่														
			2. อัตราของเสียต่อ														
			ผลผลิตรวมลดลง														
		7. โครงการกองทุนส่งเสริมอาชีพ	1. เกษตรกรผู้ได้รับ	2,000,000													อบจ.จันทบุรี
			ทุน มีรายได้จาก														
			การประกอบอาชีพ														
			เพิ่มขึ้น ร้อยละ 20														

แผนปฏิบัติการ อบจ. จันทบุรี

ยุทธศาสตร์ /กลยุทธ์ (Strategy)	โปรแกรมงาน (Work Plan)	โครงการ/กิจกรรม (Project / Activity)	ตัวชี้วัด (KPIs)	งบประมาณ บาท(Budget)	1	3	5	7	9	11	13	15	17	19	21	23	หน่วยงานรับผิดชอบ (หน่วยดำเนินการ)
					2	4	6	8	10	12	14	16	18	20	22	24	
	4. การสนับสนุนการค้า อัญมณี	8. โครงการส่งเสริมอาชีพการแปรรูปผลผลิต ทางการเกษตร	2. ประชาชนในเขตพื้นที่ มีอาชีพมั่นคง ร้อยละ 95	15,000													สำนักงานพัฒนาชุมชน จังหวัดจันทบุรี
			1. ผู้เข้าร่วมโครงการ														
			ร้อยละ 80 มีความ														
			เห็นว่าสามารถ														
			นำไปปฏิบัติได้จริง														
		1. โครงการกรมพลอยจันท	1. มีผู้เข้าร่วมงาน	2,000,000													หอการค้าจังหวัด จันทบุรี
			จำนวนเฉลี่ย 500 คน														
			ต่อวัน														
			2. ผู้เข้าชมงาน														
			ร้อยละ 80 มีความ														
			เห็นว่ามีประโยชน์														
		1. โครงการส่งเสริมด้านการตลาดการค้า	3. จันทบุรีเป็นศูนย์กลาง	45,000													อบจ.จันทบุรี
			การค้าอัญมณีของ														
			ประเทศ														
	5. การสนับสนุนการค้า		1. เกษตรกรมีตลาด														

แผนปฏิบัติการ อบจ. จันทบุรี

[illegible]

แผนปฏิบัติการ อบจ. จันทบุรี

ยุทธศาสตร์ /กลยุทธ์ (Strategy)	โปรแกรมงาน (Work Plan)	โครงการ/กิจกรรม (Project / Activity)	ตัวชี้วัด (KPIs)	งบประมาณ บาท(Budget)	1	3	5	7	9	11	13	15	17	19	21	23	หน่วยงานรับผิดชอบ (หน่วยดำเนินการ)
					2	4	6	8	10	12	14	16	18	20	22	24	
		6. โครงการก่อสร้างศาลากลางจังหวัดคลอง	งบประมาณที่กำหนด	1,700,000													กองช่าง อบจ.จันทบุรี
			2. มีประชากรในพื้นที่ได้รับประโยชน์ร้อยละ 80														
			1. ก่อสร้างเสร็จในระยะเวลาและ														
			งบประมาณที่กำหนด														
			2. ลดพื้นที่แห้งแล้ง														
			ลงร้อยละ 5														
	7. ส่งเสริมการท่องเที่ยวอย่างยั่งยืน	1. โครงการก่อสร้างถนนลาดยางสายริมทะเล กม.9 - 3 ต.กระแจะ	1. ก่อสร้างเสร็จในระยะเวลาและ	2,900,000													กองช่าง อบจ.จันทบุรี
			งบประมาณที่กำหนด														
			2. มีจำนวนนักท่องเที่ยวเพิ่มขึ้น														
			ร้อยละ 10														
			1. ก่อสร้างเสร็จใน														
			งบประมาณที่กำหนด														
		2. โครงการปรับปรุงสถานที่ท่องเที่ยว	1. ก่อสร้างเสร็จใน	100,000													กองช่าง
			งบประมาณที่กำหนด														

แผนปฏิบัติการ อบจ. จันทบุรี

ยุทธศาสตร์ /กลยุทธ์ (Strategy)	โปรแกรมงาน (Work Plan)	โครงการ/กิจกรรม (Project / Activity)	ตัวชี้วัด (KPIs)	งบประมาณ บาท(Budget)	1	3	5	7	9	11	13	15	17	19	21	23	หน่วยงานรับผิดชอบ (หน่วยดำเนินการ)
					2	4	6	8	10	12	14	16	18	20	22	24	
		3. โครงการประชาสัมพันธ์การท่องเที่ยว	ระยะเวลาและ	50,000													อบจ.จันทบุรี
			งบประมาณที่กำหนด														
			2. มีจำนวน														
			นักท่องเที่ยวเพิ่มขึ้น														
			ร้อยละ 10														
			1. มีจำนวน														อบจ.จันทบุรี
			นักท่องเที่ยวเพิ่มขึ้น														
			ร้อยละ 10														
ยุทธศาสตร์การจัดการ สิ่งแวดล้อม และ ทรัพยากรธรรมชาติให้ มีคุณภาพ	1. การอนุรักษ์ ทรัพยากรธรรมชาติและ สิ่งแวดล้อม	1. โครงการปลูกป่าบก	1. เพิ่มพื้นที่ป่าบก	300,000													อบจ.จันทบุรี
			ใน จ.จันทบุรี														
			ร้อยละ 10														
		2. โครงการปลูกป่าชายเลน	1. เพิ่มพื้นที่	200,000													อบจ.จันทบุรี
			ป่าชายเลน ใน														
			จ.จันทบุรี ร้อยละ 10														
		3. โครงการฝึกอบรมการอนุรักษ์ทรัพยากร	1. มีผู้เข้าร่วม	25000													อบจ.จันทบุรี
		ธรรมชาติและสิ่งแวดล้อม	โครงการ ร้อยละ														

แผนปฏิบัติการ อบจ. จันทบุรี

ยุทธศาสตร์ /กลยุทธ์ (Strategy)	โปรแกรมงาน (Work Plan)	โครงการ/กิจกรรม (Project / Activity)	ตัวชี้วัด (KPIs)	งบประมาณ บาท(Budget)	1	3	5	7	9	11	13	15	17	19	21	23	หน่วยงานรับผิดชอบ (หน่วยดำเนินการ)
					2	4	6	8	10	12	14	16	18	20	22	24	
		4.โครงการคุ้มครองดูแลและรักษาทรัพยากรธรรมชาติและสิ่งแวดล้อม อ.ขลุง จ.จันทบุรี	80 ของเป้าหมาย	500,000													อ.ขลุง
			2. ผู้เข้าร่วมโครงการ														
			จำนวนร้อยละ														
			80 มีความเห็นว่า														
			โครงการมีประโยชน์														
			1. มีผู้เข้าร่วม														
			โครงการ ร้อยละ														
			80 ของเป้าหมาย														
			2. ผู้เข้าร่วมโครงการ														
			จำนวนร้อยละ														
		5. โครงการคืนกล้วยไม้ "เหลืองจันทบุรี" สู่น้ำ	80 มีความเห็นว่า	300,000													กองแผนฯ อบจ. จันทบุรี
			โครงการมีประโยชน์														
			1. มีจำนวนกล้วยไม้														
			เพิ่มขึ้นไม่ต่ำกว่า														
			ร้อยละ 80 ของ														
			เป้าหมาย														

แผนปฏิบัติการ อบจ. จันทบุรี

ยุทธศาสตร์ /กลยุทธ์ (Strategy)	โปรแกรมงาน (Work Plan)	โครงการ/กิจกรรม (Project / Activity)	ตัวชี้วัด (KPIs)	งบประมาณ บาท(Budget)	1	3	5	7	9	11	13	15	17	19	21	23	หน่วยงานรับผิดชอบ (หน่วยดำเนินการ)
					2	4	6	8	10	12	14	16	18	20	22	24	
		6. โครงการค่ายเยาวชนอนุรักษ์ทรัพยากรธรรมชาติและสิ่งแวดล้อม อุทยานแห่งชาติเขาศิขณภูมิ กิ่งอ.เขาศิขณภูมิ จ.จันทบุรี	1. ผู้เข้าร่วมโครงการ จำนวนร้อยละ 80 มีความเห็นว่าการมีประโยชน์	326,580													อุทยานแห่งชาติเขาศิขณภูมิ
		8. โครงการประชาสัมพันธ์การอนุรักษ์สิ่งแวดล้อม	1. ผู้เข้าร่วมโครงการ จำนวนร้อยละ 80 มีความเห็นว่าการมีประโยชน์	20,000													อบจ. จันทบุรี
		9. โครงการอาสาสมัครพิทักษ์สิ่งแวดล้อม	1. ผู้เข้าร่วมโครงการ จำนวนร้อยละ 80 มีความเห็นว่าการมีประโยชน์	20,000													อบจ. จันทบุรี
ยุทธศาสตร์ การปกครอง และ การบริหารจัดการ	1. ส่งเสริมให้ประชาชนมีส่วนร่วมในการพัฒนาท้องถิ่น	1. โครงการประสานแผนพัฒนา	1. ผู้เข้าร่วมโครงการ จำนวนร้อยละ 80 มีความเห็นว่าการมีประโยชน์	100,000													อบจ. จันทบุรี

แผนปฏิบัติการ อบจ. จันทบุรี

ยุทธศาสตร์ /กลยุทธ์ (Strategy)	โปรแกรมงาน (Work Plan)	โครงการ/กิจกรรม (Project / Activity)	ตัวชี้วัด (KPIs)	งบประมาณ บาท(Budget)	1	3	5	7	9	11	13	15	17	19	21	23	หน่วยงานรับผิดชอบ (หน่วยดำเนินการ)
					2	4	6	8	10	12	14	16	18	20	22	24	
	2. พัฒนาขีดความสามารถ ในการให้บริการประชาชน และการปฏิบัติงานของ เจ้าหน้าที่	2. โครงการติดตามและประเมินผล	1. ผู้เข้าร่วมโครงการ จำนวนร้อยละ 80 มีความเห็นว่า โครงการมีประโยชน์	100,000													อบจ. จันทบุรี
		3. โครงการประชาสัมพันธ์	1. ประชาชนได้ รับทราบข้อมูล ข่าวสารการ ปฏิบัติงานของ องค์กรเพิ่มขึ้น ร้อยละ 10	2,000,000													
			1. ผู้เข้าร่วมกิจกรรม ร้อยละ 80 มีความ เห็นว่า มีประโยชน์	200,000													
			2. โครงการพัฒนาขีดความสามารถใน การปฏิบัติงานของบุคลากร	100,000													

แผนปฏิบัติการ อบจ. จันทบุรี

ยุทธศาสตร์ /กลยุทธ์ (Strategy)	โปรแกรมงาน (Work Plan)	โครงการ/กิจกรรม (Project / Activity)	ตัวชี้วัด (KPIs)	งบประมาณ บาท(Budget)	1	3	5	7	9	11	13	15	17	19	21	23	หน่วยงานรับผิดชอบ (หน่วยดำเนินการ)
					2	4	6	8	10	12	14	16	18	20	22	24	
			ได้จริง														
			รวม	217,066,435.00													

สิ่งที่วางแผนจะทำ

/

เดือนที่มีการเบิกจ่ายเงินตามงบประมาณ

สิ่งที่ทำไปแล้ว และอยู่ระหว่างการดำเนินการ

ได้ดำเนินการเสร็จแล้ว

แผนปฏิบัติการ อบจ. ขอนแก่น

กลยุทธ์	โครงการ	กิจกรรม	งบประมาณ	ระยะเวลา	ตัวชี้วัด	ผู้รับผิดชอบ
1. การพัฒนาทุนมนุษย์	1. ยกระดับการศึกษาความรู้และ การใช้เทคโนโลยี	1.1.1 โครงการส่งเสริมการเรียนการสอน ภาษาต่างประเทศ	90,000,000	ปี 2548 - 2550	จำนวนประชาชนที่มีความรู้ ความสามารถเพิ่มขึ้นร้อยละ 5 ต่อปี	กองการศึกษา และกองแผนฯ
	1.2 ส่งเสริมการถ่ายทอดความรู้จาก ปราชญ์ชาวบ้านชุมชนและภูมิปัญญา ท้องถิ่น	1.2.1 ฝึกอบรมและพัฒนาความรู้ภูมิปัญญา ท้องถิ่น				
	1.3 จัดให้มีแหล่งเรียนรู้ตลอดชีวิต	1.3.1 จัดกิจกรรมส่งเสริมการเรียนการสอน ภายในองค์กร	6,000,000	ปี 2548 - 2550	จำนวนโรงเรียนและสถานศึกษา มีอุปกรณ์ในการศึกษาเพิ่มขึ้น ร้อยละ 10 ต่อปี	สำนักปลัดฯ กองกิจการสภา
	1.4 จัดหาสื่อการเรียนการสอนและ อุปกรณ์ในการศึกษา	1.4.1 จัดซื้อเครื่องคอมพิวเตอร์และอุปกรณ์ ในการศึกษาให้แก่โรงเรียนและสถานศึกษา ใน จ.ขอนแก่น				
	2. การรักษาฟื้นฟูและเสริมสร้าง ทุนทางสังคมที่ดี	2.1.1 จัดกิจกรรมโครงการครอบครัวผาสุก			จำนวนประชาชนมีคุณภาพ ชีวิตที่ดีเพิ่มขึ้น	
	2.2 สนับสนุนการมีส่วนร่วมของ ประชาชนในการรับผิดชอบต่อสังคม	2.2.1 จัดเวทีประชาคม เพื่อให้ประชาชนได้มี ส่วนร่วมในการบริหารจัดการ				

แผนปฏิบัติการ อบจ. ขอนแก่น

กลยุทธ์	โครงการ	กิจกรรม	งบประมาณ	ระยะเวลา	ตัวชี้วัด	ผู้รับผิดชอบ
		2.2.2 เปิดโอกาสให้ประชาชนเข้ามามีส่วนร่วมในการบริหารจัดการ เช่น ร่วมเป็นคณะกรรมการตรวจรับการจ้าง ฯลฯ				กองกิจการสภา
	3. พัฒนาศักยภาพกำลังแรงงาน		3,500,000	ปี 2548 - 2550		
	3.1 จัดอบรมบุคลากรวัยแรงงานให้มีศักยภาพ	3.1.1 ฝึกอบรมการประกอบอาชีพให้แก่บุคคลทั่วไป			จำนวนประชาชนที่ว่างงานมีจำนวนลดลง	กองแผนฯ
	3.2 จัดให้มีแรงงานในสาขาที่ขาดแคลน	3.2.1 ฝึกอบรมการประกอบอาชีพในสาขาที่ขาดแคลน			จำนวนสาขาอาชีพที่ขาดแคลนมีปริมาณเพิ่มขึ้น	กองแผนฯ
		3.2.2 ฝึกอบรมแรงงานในทุกสาขาให้เป็นผู้เชี่ยวชาญเฉพาะด้าน			จำนวนสาขาอาชีพที่ขาดแคลนมีปริมาณเพิ่มขึ้น	กองแผนฯ
	4. เสริมสร้างสุขภาพอนามัยและมีหลักประกันสุขภาพทุกกลุ่มอายุ		1,500,000	ปี 2548 - 2550		
	4.1 จัดให้มีสถานที่ออกกำลังกาย	4.1.1 ก่อสร้างลานกีฬาต้านยาเสพติด			จำนวนประชาชนในจังหวัดขอนแก่นมีสุขภาพร่างกายแข็งแรงเพิ่มมากขึ้น	กองช่าง
		4.1.2 จัดกิจกรรมส่งเสริมการเล่นกีฬาออกกำลังกาย				สำนักปลัดฯ
	4.2 สนับสนุนการบริหารด้านสาธารณสุขให้มีประสิทธิภาพ	4.2.1 จัดกิจกรรมรณรงค์การป้องกันและรักษาสุขภาพร่างกาย				สำนักปลัดฯ
		4.2.2 โครงการตรวจสุขภาพประจำปี				ทุกกอง

แผนปฏิบัติการ อบจ. ขอนแก่น

กลยุทธ์	โครงการ	กิจกรรม	งบประมาณ	ระยะเวลา	ตัวชี้วัด	ผู้รับผิดชอบ
2. การจัดระบบ การบริหารจัดการ	1. เสริมสร้างระบบการบริหาร จัดการกิจการบ้านเมืองที่ดี 1.1 ส่งเสริมและสนับสนุนการมี ส่วนร่วมของประชาชน 1.2 ส่งเสริมบุคลากรในองค์กรให้มี การดำเนินงานอย่างมีประสิทธิภาพ 1.3 ส่งเสริมการบริหารจัดการด้าน การคลังและงบประมาณให้มีประสิทธิ- ภาพและโปร่งใส สามารถตรวจสอบได้ และให้ประชาชนเข้ามามีส่วนร่วมในการ บริหารจัดการ	1.1.1 จัดเวทีประชาคมให้แก่ชุมชน 1.1.2 จัดกิจกรรมร่วมกันระหว่างชุมชน/ หน่วยงาน 1.2.1 ฝึกอบรมบุคลากรด้านการ บริหารงานบุคคล 1.2.2 โครงการทัศนศึกษาดูงานให้แก่ บุคลากรในองค์กร 1.3.1 ฝึกอบรมด้านการบริหารจัดการให้ กับบุคลากรในองค์กร 1.3.2 มุ่งเน้นการให้บริการประชาชนด้วย ความเต็มใจและเป็นกันเอง	10,000,000	ปี 2548 - 2550	จำนวนประชาชนที่มีบทบาท ในการบริหารจัดการเพิ่ม มากขึ้น จำนวนบุคลากรที่มีความรู้ ความสามารถมีจำนวน เพิ่มมากขึ้น การบริหารงานขององค์กรมี ประสิทธิภาพเพิ่มมากขึ้น	กองกิจการสภา ทุกกอง สำนักปลัดฯ สำนักปลัดฯ ทุกกอง

แผนปฏิบัติการ อบจ. ขอนแก่น

กลยุทธ์	โครงการ	กิจกรรม	งบประมาณ	ระยะเวลา	ตัวชี้วัด	ผู้รับผิดชอบ
3. การแก้ไขปัญหาความยากจน	1. โครงการเพิ่มศักยภาพและโอกาสของคนจนในด้านพัฒนาอาชีพและรายได้ 1.1 โครงการส่งเสริมสนับสนุนการพัฒนาเกษตรตามแนวเศรษฐกิจพอเพียง 1.2 โครงการส่งเสริมสนับสนุนการถ่ายทอดความรู้จากปราชญ์ชาวบ้านด้านการประกอบอาชีพและพัฒนารายได้ 1.3 โครงการส่งเสริมการรวมกลุ่มอาชีพและการประกอบอาชีพ	1.1.1 ฝึกอบรมโครงการตามแนวพระราชดำริเศรษฐกิจพอเพียง 1.2.1 อบรมเกษตรกรด้านการพัฒนาการเกษตร โดยผู้มีประสบการณ์ 1.2.2 อบรมปราชญ์ชาวบ้านเพื่อเพิ่มพูนความรู้ความสามารถ 1.3.1 ฝึกอบรมด้านการส่งเสริมการประกอบอาชีพให้มีประสิทธิภาพ	30,000,000	ปี 2548 - 2550	จำนวนครัวเรือนที่มีรายได้มากกว่ารายจ่ายคิดเป็นร้อยละ 5 ต่อปี จำนวนของประชาชนที่มีความรู้ความสามารถด้านการเกษตรเพิ่มขึ้นร้อยละ 5 ต่อปี	กองแผนฯ
	2. การเสริมสร้างความเข้มแข็งให้เศรษฐกิจรากหญ้า 2.1 โครงการส่งเสริมการฝึกอาชีพเพื่อเพิ่มรายได้และลดรายจ่าย 2.2 โครงการส่งเสริมพัฒนาคุณภาพผลิตภัณฑ์หนึ่งตำบลหนึ่งผลิตภัณฑ์ตามแนววิสาหกิจชุมชน	2.1.1 อบรมการพัฒนาการประกอบอาชีพ 2.1.2 อบรมส่งเสริมการเพาะปลูกเลี้ยงสัตว์ 2.1.3 ฝึกอบรมด้านอาชีพหลักสูตรระยะสั้น เช่น การตัดเย็บเสื้อผ้า เสริมสวย 2.2.1 ฝึกอบรมการพัฒนาแปรรูปผลิตภัณฑ์ให้มีคุณภาพ 2.2.2 ฝึกอบรมด้านวิชาการต่างๆ ให้แก่	10,000,000	ปี 2548 - 2550	จำนวนครัวเรือนที่มีรายได้เพิ่มขึ้นร้อยละ 5 ต่อปี จำนวนเกษตรกรที่มีรายได้และอาชีพเพิ่มขึ้นร้อยละ 5 ต่อปี	กองแผนฯ

แผนปฏิบัติการ อบจ. ขอนแก่น

กลยุทธ์	โครงการ	กิจกรรม	งบประมาณ	ระยะเวลา	ตัวชี้วัด	ผู้รับผิดชอบ
		เกษตรกร เพื่อเพิ่มพูนความรู้และสามารถนำมาปรับปรุงผลิตภัณฑ์ให้มีคุณภาพ				
	3. การพัฒนาระบบคุ้มครองสังคมแก่คนยากจนและผู้ด้อยโอกาส 3.1 โครงการส่งเสริมสนับสนุนการปรับปรุงประสิทธิภาพระบบการบริการพื้นฐานของรัฐ 3.2 ส่งเสริมสนับสนุนการจัดตั้งกองทุนสวัสดิการ	3.1.1 ฝึกอบรมบุคลากรด้านการปฏิบัติงานและการบริหารจัดการ 3.1.2 ฝึกอบรมด้านการใช้เทคโนโลยีและอุปกรณ์สำนักงาน 3.2.1 จัดตั้งกองทุนสวัสดิการให้แก่ประชาชนและชุมชน 3.2.2 ฝึกอบรมให้ความรู้แก่ประชาชนในกรดำเนินงานของกองทุนสวัสดิการ	3,000,000	ปี 2548 - 2550	จำนวนของประชาชนที่ได้รับ ความพึงพอใจในการได้รับการบริการจากรัฐเพิ่มขึ้นร้อยละ 10 ต่อปี จำนวนของกองทุนสวัสดิการ เพิ่มขึ้นร้อยละ 5 ต่อปี	สำนักปลัดฯ
	4. การยกระดับคุณภาพชีวิตคนยากจนและผู้ด้อยโอกาสด้านสุขภาพและสังคม 4.1 ส่งเสริมสนับสนุนการสร้างมาตรฐานอุดหนุนทางการศึกษาในพื้นที่ยากจนให้เข้าถึงระดับอุดมศึกษา	4.1.1 ส่งเสริมการจัดการศึกษาขั้นพื้นฐานทุกระดับให้ครอบคลุมในทุกพื้นที่ 4.1.2 ฝึกอบรมการพัฒนารายได้ให้แก่ชุมชนเพื่อเป็นทุนในการศึกษา 4.1.3 อบรมด้านการมีส่วนร่วมในชุมชน	3,000,000	ปี 2548 - 2550	จำนวนของประชาชนที่มีระดับ การศึกษาสูงเพิ่มขึ้นร้อยละ 5 ต่อปี จำนวนของประชาชนที่มีความรู้ ความสามารถ และคุณภาพชีวิต	กองแผนฯ กองแผนฯ กองกิจการสภา

แผนปฏิบัติการ อบจ. ขอนแก่น

กลยุทธ์	โครงการ	กิจกรรม	งบประมาณ	ระยะเวลา	ตัวชี้วัด	ผู้รับผิดชอบ
		ทุกระดับเพื่อให้โอกาสได้แสดงความรู้ ความสามารถ			ดีขึ้น เพิ่มขึ้นร้อยละ 8 ต่อปี	
4. การพัฒนาเมือง และชุมชนอย่าง ยั่งยืน	5. ปรับปรุงระบบการบริหาร จัดการที่เอื้อต่อการแก้ไขปัญหา ความยากจนที่เน้นการมีส่วนร่วม ของประชาชน		8,000,000	ปี 2548 - 2550	ร้อยละของประชาชนที่เข้ามามี ส่วนร่วมในการบริหารจัดการ เพิ่มขึ้นร้อยละ 5 ต่อปี	ทุกกอง ทุกกอง
	5.1 ส่งเสริมสนับสนุนการจัดทำ “แผน ชุมชนแบบมีส่วนร่วม”	5.1.1 จัดเวทีประชาคม เพื่อให้ทุกคนมี ส่วนร่วมในการจัดทำแผนของท้องถิ่น				
	5.2 ส่งเสริมสนับสนุนการปฏิบัติงานของ แกนนำอาสาสมัครด้านต่างๆ	5.2.1 กิจกรรมรณรงค์ต่อต้านยาเสพติดและ กิจกรรมการบำเพ็ญประโยชน์				
	1. โครงการส่งเสริมและจัดทำ ผังเมืองทุกระดับ		3,000,000	ปี 2548- 2550	จำนวนประชาชนที่มีบทบาท หน้าที่ในการปกครองท้องถิ่น เพิ่มมากขึ้น	ทุกกอง กองช่าง
	1.1 ฝึกอบรมสนับสนุนการสร้าง เครือข่ายประชาคมด้านผังเมือง	1.1.1 ฝึกอบรมให้ความรู้ด้านผังเมือง				
	2. การพัฒนาเพื่อยกระดับ โครงข่ายการคมนาคมขนส่ง		150,000,000	ปี 2548- 2550	จำนวนประชาชน/ชุมชนที่ได้รับ ความสะดวกรวดเร็วในการ คมนาคมขนส่งและความ	กองช่าง กองช่าง
	2.1 ปรับปรุงการคมนาคมเพื่อ เชื่อมโยงถนนสายหลัก	2.1.1 ปรับปรุงซ่อมแซมถนนภายในหมู่บ้าน/ ตำบล/อำเภอและระหว่างจังหวัด 2.1.2 ก่อสร้างถนนคอนกรีตเสริมเหล็ก				

แผนปฏิบัติการ อบจ. ขอนแก่น

กลยุทธ์	โครงการ	กิจกรรม	งบประมาณ	ระยะเวลา	ตัวชี้วัด	ผู้รับผิดชอบ
	2.2 ปรับปรุงพัฒนาด้านสาธารณูปโภค สาธารณูปการ	ระหว่างตำบล/อำเภอและระหว่างจังหวัด 2.2.1 ปรับปรุงและพัฒนาแหล่งน้ำอุปโภค- บริโภค			ปลอดภัยในชีวิตและทรัพย์สิน	กองช่าง
	3. การป้องกันและรักษาความปลอดภัยในชีวิตและทรัพย์สิน 3.1 โครงการฝึกอบรมให้ประชาชนเกี่ยวกับปัญหาอุบัติเหตุและอาชญากรรม 3.2 โครงการส่งเสริมและสนับสนุนการจัดระเบียบสังคม 3.3 จัดทำเอกสารเผยแพร่ประชาสัมพันธ์การป้องกันอุบัติภัย 4. การป้องกันและแก้ปัญหายาเสพติด 4.1 ฝึกอบรมให้ความรู้เกี่ยวกับ	ระหว่างตำบล/อำเภอและระหว่างจังหวัด 3.1.1 จัดกิจกรรมรณรงค์เผยแพร่ประชาสัมพันธ์เกี่ยวกับอุบัติภัยและอาชญากรรม 3.1.2 ฝึกอบรมให้ความรู้ด้านการป้องกันอุบัติภัยและอาชญากรรม 3.2.1 จัดกิจกรรมอนุรักษ์ศิลปวัฒนธรรมประเพณีท้องถิ่น 3.2.2 จัดกิจกรรมปลูกจิตสำนึกให้แก่ประชาชนและเยาวชน ในด้านขนบธรรมเนียมประเพณี 3.3.1 จัดกิจกรรมเดินรณรงค์ประชาสัมพันธ์การป้องกันอุบัติภัย 4.1.1 จัดกิจกรรมรณรงค์ต่อต้านยาเสพติด 4.1.2 ฝึกอบรมให้ความรู้แก่เยาวชน เกี่ยวกับ	6,500,000	ปี 2548 - 2550	จำนวนประชาชน/ชุมชนที่ได้รับความสะดวกรวดเร็วในการคมนาคมขนส่งและความปลอดภัยในชีวิตและทรัพย์สิน จำนวนประชาชนและเยาวชนที่รู้จักอนุรักษ์ศิลปวัฒนธรรมมีจำนวนเพิ่มขึ้น จำนวนประชาชน/เยาวชนมีความรู้และรู้จักวิธีป้องกันพิษภัย	สำนักปลัดฯ สำนักปลัดฯ สำนักปลัดฯ

แผนปฏิบัติการ อบจ. ขอนแก่น

กลยุทธ์	โครงการ	กิจกรรม	งบประมาณ	ระยะเวลา	ตัวชี้วัด	ผู้รับผิดชอบ
	ยาเสพติด 4.2 สนับสนุนการรณรงค์และ ประชาสัมพันธ์การเผยแพร่เกี่ยวกับ ยาเสพติด	ยาเสพติด 4.2.1 ส่งเสริมให้เยาวชนเล่นกีฬาและ ออกกำลังกาย 4.2.2 ก่อสร้างลานกีฬาต้านยาเสพติด			จากยาเสพติดเพิ่มมากขึ้น	
5. การพัฒนา การสร้างความ การสร้างความ	5. การจัดการทรัพยากรธรรมชาติและสิ่งแวดล้อมอย่างยั่งยืน 5.1 ส่งเสริมอนุรักษ์ฟื้นฟูแหล่งธรรมชาติและ ศิลปวัฒนธรรมให้เป็นแหล่ง ท่องเที่ยวที่สำคัญ 5.2 ส่งเสริมประสิทธิภาพในการจัดการ ขยะมูลฝอยและสิ่งปฏิกูล 5.3 ส่งเสริมสนับสนุนการจัดการ แหล่งท่องเที่ยว 5.4 การส่งเสริมและสนับสนุนการลด ขยะและแยกขยะของโรงเรียนและชุมชน	5.1.1 จัดทำเอกสารเผยแพร่ประชาสัมพันธ์ แหล่งท่องเที่ยวที่สำคัญ 5.1.2 จัดกิจกรรมอนุรักษ์ขนบธรรมเนียม ประเพณีและวัฒนธรรมท้องถิ่น 5.2.1 จัดกิจกรรมรณรงค์การทิ้งขยะให้ถูกที่ 5.3.1 กิจกรรมส่งเสริมแหล่งท่องเที่ยวและ ประชาสัมพันธ์แหล่งท่องเที่ยว 5.4.1 จัดตั้งธนาคารขยะให้แก่โรงเรียนและ ชุมชน	15,000,000	ปี 2548 - 2550	จำนวนของนักท่องเที่ยวใน จังหวัดขอนแก่นมีจำนวน เพิ่มมากขึ้น ปริมาณขยะมูลฝอยและสิ่งปฏิกูล มีจำนวนลดลงร้อยละ 10 ต่อปี จำนวนนักท่องเที่ยวเพิ่มมากขึ้น ปริมาณขยะมูลฝอยและสิ่งปฏิกูล มีจำนวนลดลงร้อยละ 10 ต่อปี	กองแผนฯ กองช่าง กองแผนฯ
	1. การสร้างศักยภาพการแข่งขัน การเกษตร		15,000,000	ปี 2548 - 2550		

แผนปฏิบัติการ อบจ. ขอนแก่น

กลยุทธ์	โครงการ	กิจกรรม	งบประมาณ	ระยะเวลา	ตัวชี้วัด	ผู้รับผิดชอบ
การแข่งขันทางเศรษฐกิจ	1.1 ส่งเสริมการแปรรูปสินค้าทางการเกษตร	1.1.1 อบรมการแปรรูปสินค้าทางการเกษตร			ปริมาณรายได้จากการจำหน่ายสินค้าทางการเกษตรมีจำนวนเพิ่มขึ้นร้อยละ 10 ต่อปี	กองแผนฯ
	1.2 จัดหาสถานที่จำหน่ายสินค้าทางการเกษตรและผลิตภัณฑ์ OTOP	1.2.1 ก่อสร้างลานค้าชุมชนเพื่อจำหน่ายสินค้าทางการเกษตรและผลิตภัณฑ์ OTOP				กองแผนฯ
		1.2.2 ส่งเสริมการผลิตสินค้าทางการเกษตร				กองแผนฯ
	1.3 ส่งเสริมการปลูกผักปลอดสารพิษ	1.3.1 ส่งเสริมการปลูกผักปลอดสารพิษ	2,500,000	ปี 2548 - 2550	จำนวนผู้บริโภคผักปลอดสารพิษมีจำนวนเพิ่มมากขึ้น	กองแผนฯ
	2. การสร้างศักยภาพการแข่งขันด้านอุตสาหกรรม					
	2.1 ส่งเสริมให้มีผู้ประกอบการรายใหม่	2.1.1 สนับสนุนการผลิตสินค้าในรูปแบบใหม่			จำนวนผู้ประกอบการด้านอุตสาหกรรมมีจำนวนเพิ่มมากขึ้น	กองแผนฯ
	2.2 ส่งเสริมและสนับสนุนให้มีข้อมูลพื้นฐานในการลงทุน	2.2.1 จัดกิจกรรมรณรงค์และประชาสัมพันธ์ด้านเศรษฐกิจ การลงทุนให้แพร่หลาย			จำนวนผู้ประกอบการด้านอุตสาหกรรมมีจำนวนเพิ่มมากขึ้น	กองแผนฯ
	3. การสร้างศักยภาพการแข่งขันด้านการค้า การบริหาร และการส่งออก เพื่อพัฒนาขอนแก่นให้มีความพร้อมทางด้านเศรษฐกิจ		7,500,000	ปี 2548 - 2550		
	3.1 สนับสนุนการประชาสัมพันธ์สินค้าทางด้านการเทคโนโลยี (อินเทอร์เน็ต)	3.1.1 จัดกิจกรรมจำหน่ายสินค้าทางด้านการเทคโนโลยีและตลาดทั่วโลก			จำนวนผู้ผลิตและผู้ขายสินค้าเพิ่มมากขึ้น	กองแผนฯ
	3.2 ส่งเสริมการพัฒนาสินค้า OTOP ให้มีคุณภาพเพื่อการส่งออก	3.2.1 ฝึกอบรมผู้ประกอบการให้มีการพัฒนาสินค้าให้มีคุณภาพ				กองแผนฯ
	4. การสร้างศักยภาพการแข่งขัน					

แผนปฏิบัติการ อบจ. ขอนแก่น

กลยุทธ์	โครงการ	กิจกรรม	งบประมาณ	ระยะเวลา	ตัวชี้วัด	ผู้รับผิดชอบ
	การท่องเที่ยว 4.1 จัดทำเอกสารประชาสัมพันธ์แหล่งท่องเที่ยวภายในจังหวัดขอนแก่น 4.2 ปรับปรุงแหล่งท่องเที่ยว	4.1.1 จัดทำเอกสารเผยแพร่ประชาสัมพันธ์แหล่งท่องเที่ยว 4.1.2 ปรับปรุงแหล่งท่องเที่ยวให้อยู่ในสภาพที่ดีและสวยงาม	20,000,000	ปี 2548-2550	จำนวนนักท่องเที่ยวมีปริมาณเพิ่มขึ้นร้อยละ 15 ต่อปี	กองช่าง กองช่าง

แผนปฏิบัติการของอบจ.เชียงราย

ยุทธศาสตร์ / กลยุทธ์ (Strategy)	โปรแกรมงาน (Work Plan)	โครงการ/กิจกรรม (Project / Activity)	ตัวชี้วัด (KPIs)	งบประมาณ บาท (Budget)	1	3	5	7	9	11	13	15	17	19	21	23	หน่วยงานรับผิดชอบ
					2	4	6	8	10	12	14	16	18	20	22	24	
1.สร้างและจัดหา โครงสร้างสาธารณูปโภค ประเภทต่างๆ ให้มีเพียงพอและสามารถใช้ ประโยชน์เพื่อการพัฒนา (แผนปฏิบัติการด้านการ พัฒนาโครงสร้างพื้นฐาน)		1.ก่อสร้างถนน คสล.ต.ป่า ซาง-ต.ป่าตึง อ.แม่จัน	จำนวนระยะ ทาง/กม.	300,000.00													อบจ.เชียงราย
		2.ปรับปรุงซ่อมแซมถนน ต.ป่าซาง อ.แม่จัน	จำนวนระยะ ทาง/กม.	300,000.00													อบจ.เชียงราย
		3. ปรับปรุงซ่อมแซมถนน ต.ป่าซาง-ต.ศรีค้ำ อ.แม่จัน	จำนวนระยะ ทาง/กม.	100,000.00													อบจ.เชียงราย
		4. ก่อสร้างถนน คสล. ต.ป่าซาง อ.แม่จัน	จำนวนระยะ ทาง/กม.	250,000.00													อบจ.เชียงราย
		5.ก่อสร้างถนน คสล. หมู่ 19 ต.เจริญเมือง อ.พาน	จำนวนระยะ ทาง/กม.	400,000.00													อบจ.เชียงราย
		6. ก่อสร้างถนน คสล. หมู่ 17-1 ต.เจริญเมือง อ.พาน	จำนวนระยะ ทาง/กม.	400,000.00													อบจ.เชียงราย
		7.ก่อสร้างถนน คสล.หมู่ 10 ต.นางแล-หมู่ 11 ต.ท่าสุค อ.เมือง	จำนวนระยะ ทาง/กม.														

ยุทธศาสตร์ / กลยุทธ์ (Strategy)	โปรแกรมงาน (Work Plan)	โครงการ/กิจกรรม (Project / Activity)	ตัวชี้วัด (KPIs)	งบประมาณ บาท (Budget)	1	3	5	7	9	11	13	15	17	19	21	23	หน่วยงานรับผิดชอบ
					2	4	6	8	10	12	14	16	18	20	22	24	
		8.ปรับปรุงโดยเสริมไหล่ถนน ระหว่างหมู่บ้าน ม.6-8 ต. สันทราย อ.เมือง	จำนวนระยะ ทาง/กม.	200,000.00													อบจ.เชียงราย
		9.ก่อสร้างถนน คสล.บ้าน ทรายมูล ม. 8 ต.แม่ยาว- เทศบาลตำบลบ้านดู่ อ.เมือง	จำนวนระยะ ทาง/กม.	1,000,000.00													อบจ.เชียงราย
		10. ก่อสร้างถนนหินคลุก บ้านศิริราษฎร์ ม.14- บ้าน ห้วยน้ำริน ม.3 ต.แม่ยาว อ.เมือง	จำนวนระยะ ทาง/กม.	1,982,000.00													อบจ.เชียงราย
		11.ก่อสร้างบ้านหาดทราย ทรายทอง ต.ริมโขง อ. เชียงของ-บ้านสันตันเปา อ.แม่เงิน	จำนวนระยะ ทาง/กม.	1,952,000.00													อบจ.เชียงราย
		12.ปรับปรุงถนนลูกรัง ม.7 ต.ห้วยซ้อ-ม.8 ต.ศรี	จำนวนระยะ ทาง/กม.	1,930,000.00													อบจ.เชียงราย

ยุทธศาสตร์ / กลยุทธ์ (Strategy)	โปรแกรมงาน (Work Plan)	โครงการ/กิจกรรม (Project / Activity)	ตัวชี้วัด (KPIs)	งบประมาณ บาท (Budget)	1	3	5	7	9	11	13	15	17	19	21	23	หน่วยงานรับผิดชอบ
					2	4	6	8	10	12	14	16	18	20	22	24	
		13.ปรับปรุงถนนลูกรัง ม.5 ต.บุญเรือง-ม.16 ต.ห้วยซ้อ อ.เชียงของ	จำนวนระยะ ทาง/กม.	1,966,000.00													อบจ.เชียงราย
		14.ก่อสร้างถนนลูกรังเชื่อม ตำบล ม.8 ต.ป่าซาง กิ่ง อำเภอเวียงเชียงรุ้ง-ม.9 ต. ปงน้อย กิ่งอำเภอดอยหลวง	จำนวนระยะ ทาง/กม.	1,300,000.00													อบจ.เชียงราย
		15.ก่อสร้างสะพานบ้าน ศรีป่าแดง ต.เกาะช้าง อ.แม่สาย	จำนวนระยะ ทาง/กม.	500,000.00													อบจ.เชียงราย
		16. ก่อสร้างถนน คสล ม.6 ต.ห้วยไคร้ -ม.4 ต.บ้านดาย	จำนวนระยะ ทาง/กม.	1,000,000.00													อบจ.เชียงราย
		17.ก่อสร้างถนน คสล. ม.7 ต.ห้วยไคร้ อ.แม่สาย	จำนวนระยะ ทาง/กม.	242,000.00													อบจ.เชียงราย
		18.ปรับปรุงขยายถนน ม.3 ต.เกาะช้าง-ม.4 ต.ศรีเมืองชุม อ.แม่สาย	จำนวนระยะ ทาง/กม.	1,000,000.00													อบจ.เชียงราย

ยุทธศาสตร์ / กลยุทธ์ (Strategy)	โปรแกรมงาน (Work Plan)	โครงการ/กิจกรรม (Project / Activity)	ตัวชี้วัด (KPIs)	งบประมาณ บาท (Budget)	1	3	5	7	9	11	13	15	17	19	21	23	หน่วยงานรับผิดชอบ
					2	4	6	8	10	12	14	16	18	20	22	24	
		19.ก่อสร้างถนนเชื่อม ม.ที่3 ต.แม่ไร่ อ.แม่จัน-ม.ที่4 ห้วยไคร้ อ.แม่สาย	จำนวนระยะทาง/กม.	375,000.00													อบจ.เชียงราย
		20.ก่อสร้างถนน คสล เชื่อมระหว่าง ม.ที่ 2 ต.แม่ไร่ อ.แม่จัน-เทศบาลตำบลห้วยไคร้ อ.แม่สาย	จำนวนระยะทาง/กม.	738,000.00													อบจ.เชียงราย
		21.ก่อสร้างถนนลาดยาวเชื่อมระหว่างตำบล ม.4 ต.ป่าแะ-ม.1 ต.โรงช้าง อ.ป่าแดด	จำนวนระยะทาง/กม.	2,000,000.00													อบจ.เชียงราย
		22.ก่อสร้างถนนเชื่อมระหว่างตำบล ม.4 ต.โป่งเจตีย์- ม.7 ต.เวียง อ.เวียงป่าเป้า	จำนวนระยะทาง/กม.	1,000,000.00													อบจ.เชียงราย
		23.ก่อสร้างสะพาน คสล ม.12 ต.วาวี อ.แม่สรวย	จำนวนระยะทาง/กม.	1,000,000.00													อบจ.เชียงราย
		24.ก่อสร้างถนนเชื่อมระหว่างตำบล ศรีดอนมูล-ต.ป่าสัก	จำนวนระยะทาง/กม.	500,000.00													อบจ.เชียงราย

ยุทธศาสตร์ /กลยุทธ์ (Strategy)	โปรแกรมงาน (Work Plan)	โครงการ/กิจกรรม (Project / Acitivity)	ตัวชี้วัด (KPIs)	งบประมาณ บาท (Budget)	1	3	5	7	9	11	13	15	17	19	21	23	หน่วยงานรับผิดชอบ
					2	4	6	8	10	12	14	16	18	20	22	24	
		25.ส่งเสริมการจัดทำผังเมือง รวมจังหวัด	จำนวนระยะ ทาง/กม.	1,000,000.00													อบจ.เชียงราย
		26.ก่อสร้างถนนลาดยางแบบ ผิวเรียบ Asphaltic Concrete	จำนวนระยะ ทาง/กม.	4,429,000.00													อบจ.เชียงราย
		ม.5 ต.โป่งผา อ.แม่สาย ขนาด															
		ผิวจราจรกว้าง 6 ม. ยาว 1,400															
		ม. ตามแบบมาตรฐาน ท้องถิ่น															
		กรมการปกครอง ท. 1-03															
		27.ก่อสร้างถนนลาดยางแบบ ผิวเรียบ Asphaltic Concrete	จำนวนระยะ ทาง/กม.	5,791,000.00													อบจ.เชียงราย
		ม.1 ต.ห้วยางว -ม.5 ต.ม่วง															
		ยาย อ.เวียงแก่น ขนาดผิวจราจร															
		6 ม.ยาว 2,100 ม. ตามแบบ															
		มาตรฐานท้องถิ่นกรมการ															
		ปกครอง ท.1-03															

ยุทธศาสตร์ / กลยุทธ์ (Strategy)	โปรแกรมงาน (Work Plan)	โครงการ/กิจกรรม (Project / Activity)	ตัวชี้วัด (KPIs)	งบประมาณ บาท (Budget)	1	3	5	7	9	11	13	15	17	19	21	23	หน่วยงานรับผิดชอบ
					2	4	6	8	10	12	14	16	18	20	22	24	
		28.ก่อสร้างถนนลาดยางแบบ ผิวเรียบ Asphaltic Concrete ม.4 ต.เวียงชัย -ม.7 ต.เวียง เหนือ อ.เวียงชัย ขนาดผิวจราจร 6 ม.ยาว 3,400 ม. ตามแบบ มาตรฐานท้องถิ่นกรมการ ปกครอง ท.1-03	จำนวนระยะ ทาง/กม.	7,120,000.00													อบจ.เวียงราย
		29.ก่อสร้างถนนลาดยางแบบ ผิวเรียบ Asphaltic Concrete ม.9 ต.ป่าสัก -ม.1 ต.เวียง อ.เชียงแสน ขนาดผิวจราจร 6 ม.ยาว 8,200 ม. ตามแบบ มาตรฐานท้องถิ่นกรมการ ปกครอง ท.1-03	จำนวนระยะ ทาง/กม.	21,102,000.00													อบจ.เวียงราย
		30.ก่อสร้างถนนลาดยางแบบ ผิวเรียบ %Cape Seal ม.5 ต.ดอยลาน อ.เมือง -ม.7	จำนวนระยะ ทาง/กม.														อบจ.เวียงราย

ยุทธศาสตร์ / กลยุทธ์ (Strategy)	โปรแกรมงาน (Work Plan)	โครงการ/กิจกรรม (Project / Activity)	ตัวชี้วัด (KPIs)	งบประมาณ บาท (Budget)	1	3	5	7	9	11	13	15	17	19	21	23	หน่วยงานรับผิดชอบ
					2	4	6	8	10	12	14	16	18	20	22	24	
		ต.ป่าแะ อ.ป่าแดด ขนาดผิว จราจรกว้าง 6 ม.ยาว 4,500 ม. ตามแบบมาตรฐานท้องถิ่นกรม การปกครอง ท.1-08	จำนวนระยะ ทาง/กม.	3,032,000.00													อบจ.เชียงราย
		31.ก่อสร้างสะพาน คสล. ข้าม ลำน้ำลาว ม. 11 ต.เวียงกาหลง															
		อ.เวียงป่าเป้า ขนาดผิจราจร กว้าง 7ม.ทางเท้าข้างละ 1.20															
		ม.ยาว 40 ม.ตามแบบมาตรฐาน ท้องถิ่นกรมการปกครอง															
		ท.3-04															
		32.ก่อสร้างสะพาน คสล.ข้าม ลำน้ำลาว ม.12 ต.ท่าก้อ	จำนวนระยะ ทาง/กม.	3,437,000.00													อบจ.เชียงราย
		อ.แม่สรวย ขนาดผิวจราจรกว้าง 7 ม.ทางเท้าข้างละ 1.20 ม.															
		ยาว 50 ม.ตามแบบมาตรฐาน ท้องถิ่นกรมการปกครอง ท.3-04															

ยุทธศาสตร์ /กลยุทธ์ (Strategy)	โปรแกรมงาน (Work Plan)	โครงการ/กิจกรรม (Project / Activity)	ตัวชี้วัด (KPIs)	งบประมาณ บาท (Budget)	1	3	5	7	9	11	13	15	17	19	21	23	หน่วยงานรับผิดชอบ
					2	4	6	8	10	12	14	16	18	20	22	24	
		33.ก่อสร้างสะพาน คสล.ข้ามลำน้ำลาว ม.2 ต.เวียงกาหลง	จำนวนระยะทาง/กม.	3,032,000.00													อบจ.เวียงราย
		อ.เวียงป่าเป้า ขนาดผิวจราจรกว้าง 7 ม. ทางเท้าข้างละ 1.20															
		ยาว 40ม.ตามแบบมาตรฐาน															
		ท้องถิ่นกรมการปกครอง ท.3-04															
		34.ติดตั้งไฟสปอร์ตไลท์พร้อมเสา	จำนวนหมู่บ้าน	300,000.00													อบจ.เวียงราย
		สนามกีฬากลาง ม.19 ต.แม่ฮ้อ															
		อ.พาน															อบจ.เวียงราย
		35.ติดตั้งไฟฟ้าส่องสว่างพร้อม	จำนวนหมู่บ้าน	200,000.00													
		เสา จำนวน 4 ชุด ในสนามกีฬา															
		หมู่บ้านที่ 10 ต.เวียง อ.เทิง															
		36.ปรับปรุงถมดินสนามศูนย์ฝึก	จำนวนแห่ง	300,000.00													อบจ.เวียงราย
		อบรมให้ความช่วยเหลือผู้ติดเชื้อ															
		อ.แม่จันและอ.แม่ฟ้าหลวง															

ยุทธศาสตร์ / กลยุทธ์ (Strategy)	โปรแกรมงาน (Work Plan)	โครงการ/กิจกรรม (Project / Activity)	ตัวชี้วัด (KPIs)	งบประมาณ บาท (Budget)	1	3	5	7	9	11	13	15	17	19	21	23	หน่วยงานรับผิดชอบ
					2	4	6	8	10	12	14	16	18	20	22	24	
2.ดูแลซ่อมแซมและบำรุง รักษาโครงสร้างสาธารณูปโภค		37.ถมดินลูกรังปรับพื้นที่เพื่อก่อ สร้างซุ้มขายของฝาก (OTOP)	จำนวนแห่ง	50,000.00													อบจ.เชียงราย
		38.ก่อสร้างประปาภูเขา ม.4,9 10 ต.แม่ยาว อ.เมือง	จำนวนระยะ ทาง/กม.	500,000.00													อบจ.เชียงราย
		39.ขุดลอกหนองน้ำ ต.เวียง อ.เมือง	จำนวนโครงการ	500,000.00													อบจ.เชียงราย
		40.ขุดลอกหนองน้ำแม่ล้าน ต. ป่าหุ่ง อ.พาน	จำนวนโครงการ	950,000.00													อบจ.เชียงราย
		41.ปรับปรุงฝายกั้นน้ำห้วยดินดำ และขุดลอก ต.ท่าก้อ อ.แม่สรวย	จำนวนโครงการ	1,125,000.00													อบจ.เชียงราย
		42.ก่อสร้างฝายทดน้ำน้ำตำบล แม่ตำ อ.พญาเม็งราย	จำนวนโครงการ	2,002,760.00													อบจ.เชียงราย
		43.ก่อสร้างคลองส่งน้ำ คสล. ต.จ้าว อ.เทิง	จำนวนโครงการ	1,980,000.00													อบจ.เชียงราย
		1.ซ่อมแซมถนนหินคลุก ม.14 ต. แม่ฟ้าหลวง อ.แม่ฟ้าหลวง	จำนวนแห่ง	200,000.00													อบจ.เชียงราย

ยุทธศาสตร์ / กลยุทธ์ (Strategy)	โปรแกรมงาน (Work Plan)	โครงการ/กิจกรรม (Project / Activity)	ตัวชี้วัด (KPIs)	งบประมาณ บาท (Budget)	1	3	5	7	9	11	13	15	17	19	21	23	หน่วยงานรับผิดชอบ
					2	4	6	8	10	12	14	16	18	20	22	24	
ประเภทต่างๆให้มีคุณภาพ 1.กระตุ้นให้ประชาชนมีจิตสำนึกที่ถูกต้อง (แผนปฏิบัติการด้านการพัฒนาสิ่งแวดล้อมและการอนุรักษ์ทรัพยากรธรรมชาติ)		2.ซ่อมแซมถนนหินคลุก ม.15 ต.แม่ฟ้าหลวง อ.แม่ฟ้าหลวง	จำนวนแห่ง	300,000.00													อบจ.เชียงราย
		3.ซ่อมแซมถนนหินคลุก ม.12 ต.เทอดไทย อ.แม่ฟ้าหลวง	จำนวนแห่ง	600,000.00													
		1.โครงการค่ายอนุรักษ์ป่าชุมชน	จำนวนครั้ง	250,000.00													อบจ.เชียงราย
		2.จัดทำหนังสือและแผ่นพับประชาสัมพันธ์ความก้าวหน้าโครงการจัดตั้งเขตเศรษฐกิจชายแดนจังหวัดเชียงราย	จำนวนครั้ง	100,000.00													
		3.ส่งเสริมการปลูกต้นไม้และดอกไม้เพื่อพัฒนาสิ่งแวดล้อมในชนบทของจังหวัดเชียงราย	จำนวนครั้ง	6,000,000.00													อบจ.เชียงราย
		4.อบรมเพื่อพัฒนาบุคลากรด้านการประชาสัมพันธ์และสื่อมวลชนในเขตจังหวัดเชียงราย	จำนวนครั้ง	200,000.00													
																	อบจ.เชียงราย
																	อบจ.เชียงราย
																	อบจ.เชียงราย

ยุทธศาสตร์ / กลยุทธ์ (Strategy)	โปรแกรมงาน (Work Plan)	โครงการ/กิจกรรม (Project / Activity)	ตัวชี้วัด (KPIs)	งบประมาณ บาท (Budget)	1	3	5	7	9	11	13	15	17	19	21	23	หน่วยงานรับผิดชอบ
					2	4	6	8	10	12	14	16	18	20	22	24	
2.ส่งเสริมให้ประชาชนรวม กลุ่มจัดการสิ่งแวดล้อม		5.ฝึกอบรมเยาวชนเพื่อการ อนุรักษ์ทรัพยากรป่าไม้	จำนวนครั้ง กิจกรรมที่จัด	300,000.00													อบจ.เชียงราย
		6.จัดฝึกอบรมเรื่องป่าพื้นบ้าน อาหารชุมชน	จำนวนครั้ง กิจกรรมที่จัด	50,000.00													
		7.จัดทำสื่อประชาสัมพันธ์ด้าน การอนุรักษ์สิ่งแวดล้อม	จำนวนครั้ง กิจกรรมที่จัด	-													อบจ.เชียงราย
		1.โครงการปลูกจิตสำนึกในการ กำจัดและคัดแยกขยะในโรงเรียน และชุมชน	จำนวน/แห่ง	50,000.00													
		2.โครงการจัดทำหมู่บ้านตัวอย่าง ในการกำจัดขยะและฝึกอบรม กระตุ้นสร้างจิตสำนึกในการคัด ขยะ	จำนวน/แห่ง	300,000.00													อบจ.เชียงราย
																	อบจ.เชียงราย
																	อบจ.เชียงราย
																	อบจ.เชียงราย
3.สร้างและปรับปรุงโครงการ สร้างสิ่งแวดล้อมที่ใช้เป็น		1.ขุดเจาะกลางลำน้ำแม่ลาว ต.ป่าอ้อดอนชัย	จำนวนระยะ ทาง/กม.	1,073,000.00													อบจ.เชียงราย

ยุทธศาสตร์ /กลยุทธ์ (Strategy)	โปรแกรมงาน (Work Plan)	โครงการ/กิจกรรม (Project / Activity)	ตัวชี้วัด (KPIs)	งบประมาณ บาท (Budget)	1	3	5	7	9	11	13	15	17	19	21	23	หน่วยงานรับผิดชอบ
					2	4	6	8	10	12	14	16	18	20	22	24	
แหล่งนันทนาการของประชาชน 1.ประสานและร่วมมือกับ หน่วยราชการและภาค ประชาคมที่เกี่ยวข้องกับการ เพิ่มรายได้ (แผนปฏิบัติการด้านการ พัฒนาเศรษฐกิจการส่งเสริม การลงทุนและการท่องเที่ยว)		2.ขุดลอกลำห้วยน้ำเหืองตำบล ป่าอ้อดอนชัย อ.เมือง	จำนวนระยะ ทาง/กม.	200,000.00													อบจ.เชียงราย
		3.ขุดลอกลำเหมืองน้ำแม่ฮ้าง ต.สันทราย อ.แม่จัน	จำนวนระยะ ทาง/กม.	200,000.00													
		1.โครงการส่งเสริมอาชีพให้แก่ กลุ่มอาชีพของสหกรณ์เครือข่าย อาชีพอบจ.เชียงราย จำกัด	จำนวนกลุ่ม อาชีพ	1,000,000.00													อบจ.เชียงราย
		2.โครงการก่อสร้างศูนย์จำหน่าย สินค้าหนึ่งตำบลหนึ่งผลิตภัณฑ์ (OTOP) บริเวณสามเหลี่ยม ทองคำ อ.เชียงแสน	จำนวน ผลิตภัณฑ์	5,000,000.00													อบจ.เชียงราย
		3.อุดหนุนมหาวิทยาลัยราชภัฏตาม โครงการพัฒนาอาหารแปรรูป จากสับปะรด	จำนวนครั้ง	40,000.00													อบจ.เชียงราย

ยุทธศาสตร์ / กลยุทธ์ (Strategy)	โปรแกรมงาน (Work Plan)	โครงการ/กิจกรรม (Project / Activity)	ตัวชี้วัด (KPIs)	งบประมาณ บาท (Budget)	1	3	5	7	9	11	13	15	17	19	21	23	หน่วยงานรับผิดชอบ
					2	4	6	8	10	12	14	16	18	20	22	24	
		4.อุดหนุนสำนักงานเกษตร จังหวัดเชียงรายตามโครงการจัด งานเทศกาลลีนี่ของดีเชียงราย	จำนวนครั้ง	500,000.00													อบจ.เชียงราย
		5.ก่อสร้างอาคารจำหน่ายสินค้า พื้นเมือง ต.ดอยฮาง อ.เมือง		400,000.00													อบจ.เชียงราย
		6.ส่งเสริมกลุ่มอาชีพเกษตรกรรม และเครือข่ายตำบลนางแล อ. เมือง	จำนวนกลุ่ม	300,000.00													อบจ.เชียงราย
		7.ส่งเสริมอาชีพกลุ่มผลิตวุ้น สับปะรดและเครือข่าย ต.นางแล อ.เมือง	จำนวนกลุ่ม	350,000.00													อบจ.เชียงราย
		8.ส่งเสริมอาชีพกิจกรรมน้ำดื่ม สะอาดระดับตำบล 19 หมู่บ้าน ต.บ้านดู่ อ.เมือง	จำนวนกลุ่ม อาชีพ	600,000.00													อบจ.เชียงราย
		9. ส่งเสริมอาชีพของกลุ่มพัฒนา สตรีตำบลแม่ยาว อ.เมือง	จำนวนกลุ่ม อาชีพ	500,000.00													อบจ.เชียงราย

ยุทธศาสตร์ /กลยุทธ์ (Strategy)	โปรแกรมงาน (Work Plan)	โครงการ/กิจกรรม (Project / Activity)	ตัวชี้วัด (KPIs)	งบประมาณ บาท (Budget)	1	3	5	7	9	11	13	15	17	19	21	23	หน่วยงานรับผิดชอบ
					2	4	6	8	10	12	14	16	18	20	22	24	
		10.โครงการส่งเสริมการผลิตปุ๋ย ของกลุ่มเกษตรกรพัฒนาบ้านดอย สมบูรณ์ ต.ดอยลาน อ.เมือง	ร้อยละของ กลุ่มเกษตรกร	100,000.00													อบจ.เชียงราย
		11.อุดหนุนสำนักงานเกษตร อำเภอเวียงแก่นเพื่ออบรมสัมมนา ของเกษตรกรและกลุ่มอาชีพต่างๆ	จำนวนครั้ง	200,000.00													
		12.ส่งเสริมเกษตรกรปลอดสารพิษ และไร่นาสวนผสมและสนับสนุน พันธ์ไม้และเมล็ดพันธุ์พืชให้แก่ เกษตรกร อ.ขุนตาล	ร้อยละของ กลุ่มเกษตรกร	500,000.00													
		13.ก่อสร้างซุ้มขายของฝากสินค้า หนึ่งตำบลหนึ่งผลิตภัณฑ์ (OTOP) ต.สันทราย อ.แม่จัน	จำนวน ซุ้ม	50,000.00													อบจ.เชียงราย
		14.ก่อสร้างร้านค้าสหกรณ์ชุมชน ม.9 ต.แม่จัน อ.แม่จัน	จำนวน ร้านค้า	150,000.00													
																	อบจ.เชียงราย
																	อบจ.เชียงราย

ยุทธศาสตร์ / กลยุทธ์ (Strategy)	โปรแกรมงาน (Work Plan)	โครงการ/กิจกรรม (Project / Activity)	ตัวชี้วัด (KPIs)	งบประมาณ บาท (Budget)	1	3	5	7	9	11	13	15	17	19	21	23	หน่วยงานรับผิดชอบ
					2	4	6	8	10	12	14	16	18	20	22	24	
		15.ส่งเสริมอาชีพกลุ่มเพาะเห็ด ต.ศรีเมืองชุม อ.แม่สาย	จำนวน กลุ่มอาชีพ	600,000.00													อบจ.เชียงราย
		16.โครงการแปรรูปสมุนไพรให้ เป็นผลิตภัณฑ์โดยชมรมผู้สูง อายุปงน้อยสามัคคี ต.ปงน้อย กิ่งอ.ดอยหลวง	จำนวน โครงการ	25,000.00													
		17.ส่งเสริมสนับสนุนฝึกอบรม อาชีพในจังหวัดเชียงราย	จำนวนครั้ง	1,500,000.00													อบจ.เชียงราย
		18.ส่งเสริมกลุ่มอาชีพ อบต. สันมะเค็ด อ.พาน	จำนวน กลุ่มอาชีพ	200,000.00													
		19.ส่งเสริมกลุ่มอาชีพ อบต. ม่วงคำ อ.พาน	จำนวน กลุ่มอาชีพ	170,000.00													อบจ.เชียงราย
		20.ส่งเสริมกลุ่มอาชีพ อบต. แม่ฮ้อ อ.พาน	จำนวน กลุ่มอาชีพ	200,000.00													
		21.ส่งเสริมกลุ่มอาชีพ อบต. สันติสุข อ.พาน	จำนวน กลุ่มอาชีพ	100,000.00													อบจ.เชียงราย

ยุทธศาสตร์ / กลยุทธ์ (Strategy)	โปรแกรมงาน (Work Plan)	โครงการ/กิจกรรม (Project / Activity)	ตัวชี้วัด (KPIs)	งบประมาณ บาท (Budget)	1	3	5	7	9	11	13	15	17	19	21	23	หน่วยงานรับผิดชอบ
					2	4	6	8	10	12	14	16	18	20	22	24	
		22.ส่งเสริมกลุ่มแปรรูป อ. เชียงของ	จำนวน กลุ่มอาชีพ จำนวนครั้ง	580,000.00													อบจ.เชียงราย
		23.ส่งเสริมกลุ่มอาชีพทางการ เกษตรแปรรูป อ.ป่าแดด		160,000.00													อบจ.เชียงราย
		24.จัดงานเทศกาลส้มโอของดี อ.เวียงแก่น		150,000.00													อบจ.เชียงราย
		25.ส่งเสริมกลุ่มพัฒนสตรี อ.แม่สาย		100,000.00													อบจ.เชียงราย
		26.ส่งเสริมกลุ่มพัฒนสตรี อ.เชียงแสน		1,113,900.00													อบจ.เชียงราย
		27.ส่งเสริมกลุ่มอาชีพ อ. พญามังราย		500,000.00													อบจ.เชียงราย
		28.ส่งเสริมกลุ่มเครือข่ายอาชีพ อ.ขุนตาล		500,000.00													อบจ.เชียงราย
		29.ส่งเสริมอาชีพแม่บ้าน อ. เวียงชัย		30,000.00													อบจ.เชียงราย

ยุทธศาสตร์ /กลยุทธ์ (Strategy)	โปรแกรมงาน (Work Plan)	โครงการ/กิจกรรม (Project / Activity)	ตัวชี้วัด (KPIs)	งบประมาณ บาท (Budget)	1	3	5	7	9	11	13	15	17	19	21	23	หน่วยงานรับผิดชอบ
					2	4	6	8	10	12	14	16	18	20	22	24	
2.สร้างและปรับปรุงศูนย์ จำหน่ายผลิตภัณฑ์เพื่อการ ตลาด		30.ปรับปรุงร้านค้าชุมชนจำหน่าย สินค้า OTOP อ.แม่ลาว	จำนวน ร้านค้า	750,000.00													อบจ.เชียงราย
		31.ก่อสร้างเทพื้นคอนกรีตลาน การเกษตร ต.สันทราย อ.แม่จัน	จำนวนระยะ ทาง/กม.	200,000.00													อบจ.เชียงราย
		32.ส่งเสริมเครือข่ายกลุ่มอาชีพ บรรจุกัญธิ OTOP อ.เชียงแสน	จำนวน กลุ่มอาชีพ	709,900.00													อบจ.เชียงราย
		1.โครงการสนับสนุนการจัดงาน วัฒนธรรมประเพณีจังหวัด เชียงราย	จำนวนครั้ง	5,000,000.00													อบจ.เชียงราย
		2.โครงการปรับปรุงภูมิทัศน์แหล่ง ท่องเที่ยวภายในจังหวัดเชียงราย	จำนวนแห่ง	5,000,000.00													อบจ.เชียงราย
		3.โครงการปรับปรุงสถานที่ท่องเที่ยว และเส้นทางสถานที่ท่องเที่ยว ภายในจังหวัดเชียงราย	จำนวนแห่ง	2,000,000.00													อบจ.เชียงราย

ยุทธศาสตร์ / กลยุทธ์ (Strategy)	โปรแกรมงาน (Work Plan)	โครงการ/กิจกรรม (Project / Activity)	ตัวชี้วัด (KPIs)	งบประมาณ บาท (Budget)	1	3	5	7	9	11	13	15	17	19	21	23	หน่วยงานรับผิดชอบ
					2	4	6	8	10	12	14	16	18	20	22	24	
1. จัดหาให้การส่งเสริมและ ประสานกับหน่วยงานอื่นใน การส่งเสริมสุขภาพอนามัย การศึกษา และการเมือง ของประชาชน		4.โครงการส่งเสริมการท่องเที่ยว เชิงนิเวศและวัฒนธรรมภายใน จังหวัดเชียงราย	จำนวนแห่ง	2,000,000.00													อบจ.เชียงราย
		5.โครงการสำรวจวิเคราะห์การ ท่องเที่ยวเดินเท้าทัวร์ป่า ในเขต จังหวัดเชียงราย	จำนวนแห่ง	2,000,000.00													
		6.โครงการประชาสัมพันธ์แห่ง ท่องเที่ยวภายในจังหวัดเชียงราย	จำนวนแห่ง	2,000,000.00													
		1.มอบทุนการศึกษาให้แก่ นักเรียน นักศึกษาที่ด้อยโอกาส และมีฐานะยากจนในเขต จังหวัดเชียงรายได้ศึกษาต่อใน ระดับที่สูงขึ้น	ร้อยละของ นักเรียนและ นักศึกษา	10,000,000.00													อบจ.เชียงราย
		2.อุดหนุนมหาวิทยาลัยแม่ฟ้า หลวงตามโครงการเสริมศักยภาพ การให้แก่ประชาคม		100,000.00													
																	อบจ.เชียงราย
																	อบจ.เชียงราย

ยุทธศาสตร์ /กลยุทธ์ (Strategy)	โปรแกรมงาน (Work Plan)	โครงการ/กิจกรรม (Project / Acitivity)	ตัวชี้วัด (KPIs)	งบประมาณ บาท (Budget)	1	3	5	7	9	11	13	15	17	19	21	23	หน่วยงานรับผิดชอบ
					2	4	6	8	10	12	14	16	18	20	22	24	
(แผนปฏิบัติการด้านการ ศึกษา ศาสนา ศิลปวัฒนธรรม จารีตประเพณี กีฬา และ ภูมิปัญญาท้องถิ่น)		3.อุดหนุนวัดในเขตอำเภอเชียง ของเพื่อบูรณะปฏิสังขรณ์วัด		250,000.00													อบจ.เชียงราย
		4.ส่งเสริมการศึกษาโรงเรียนวัด		100,000.00													อบจ.เชียงราย
		เวียงชัย อ.เวียงชัย															
		5.จัดงานประเพณีบุญบั้งไฟ		50,000.00													อบจ.เชียงราย
		ปีใหม่เมือง อบต.ป่าอ้อดอนชัย															
		อ.เมือง															อบจ.เชียงราย
		6.สืบสานประเพณีวัฒนธรรม		80,000.00													
		ท้องถิ่น อบต.ผางาม อ.เวียงชัย															อบจ.เชียงราย
		7.จัดการแข่งขันกีฬาประชาชนใน		1,500,000.00													
		จังหวัดเชียงราย															อบจ.เชียงราย
		8.จัดการแข่งขันกีฬานักเรียนใน		1,500,000.00													
		จังหวัดเชียงราย															อบจ.เชียงราย
		9.ปรับปรุงสนามกีฬาจังหวัด		1,000,000.00													
		เชียงราย															

ยุทธศาสตร์ / กลยุทธ์ (Strategy)	โปรแกรมงาน (Work Plan)	โครงการ/กิจกรรม (Project / Activity)	ตัวชี้วัด (KPIs)	งบประมาณ บาท (Budget)	1	3	5	7	9	11	13	15	17	19	21	23	หน่วยงานรับผิดชอบ
					2	4	6	8	10	12	14	16	18	20	22	24	
1.เผยแพร่และรณรงค์การสร้างจิตสำนึกทางการเมืองภายใต้ระบบของประชาธิปไตย (แผนปฏิบัติการ ด้านการพัฒนาการเมืองและการบริหาร)		10.โครงการสนับสนุนการแข่งขันกีฬาของคนพิการ	จำนวนกิจกรรม/ครั้ง	100,000.00													อบจ.เชียงราย
		1.โครงการประชาสัมพันธ์เคลื่อนที่	จำนวนครั้ง	50,000.00													อบจ.เชียงราย
		2.ก่อสร้างป้ายประชาสัมพันธ์ของอบจ.เชียงราย ตามเขตรอยต่อจังหวัด	จำนวนแห่ง	1,000,000.00													อบจ.เชียงราย
		3.การติดตามประเมินผลโครงการฝึกอบรม	จำนวนครั้ง	100,000.00													อบจ.เชียงราย
		4.พัฒนาศูนย์ข้อมูลเพื่อการพัฒนาชนบทระดับอำเภอ อ.เชียงแสน		120,000.00													อบจ.เชียงราย
		5.ฝึกอบรมรณรงค์ป้องกันยาเสพติดในหมู่เยาวชนและประชาชนในพื้นที่จังหวัดเชียงราย	จำนวนครั้ง	300,000.00													อบจ.เชียงราย

ยุทธศาสตร์ /กลยุทธ์ (Strategy)	โปรแกรมงาน (Work Plan)	โครงการ/กิจกรรม (Project / Acitivity)	ตัวชี้วัด (KPIs)	งบประมาณ บาท (Budget)	1	3	5	7	9	11	13	15	17	19	21	23	หน่วยงานรับผิดชอบ		
					2	4	6	8	10	12	14	16	18	20	22	24			
(แผนปฏิบัติการด้านการพัฒนาคุณภาพชีวิตการพัฒนาสังคม และทรัพยากรมนุษย์)		1.สนับสนุนงานบริการสาธารณสุขในเขตจังหวัดเชียงราย	จำนวนโครงการ	500,000.00													อบจ.เชียงราย		
		2.อุดหนุนโรงพยาบาลอำเภอเวียงแก่นคัดกรองโรคไม่ติดต่อโดย อสม.อ.เวียงแก่น		52,408.00															อบจ.เชียงราย
		3.อุดหนุนโรงพยาบาลอำเภอเวียงแก่นโครงการชุมชนเข้าถึงเอดส์		35,000.00															อบจ.เชียงราย
4.โครงการส่งเสริมสนับสนุนกิจกรรมของผู้สูงอายุในเขตจังหวัดเชียงราย	300,000.00															อบจ.เชียงราย			

ยุทธศาสตร์ / กลยุทธ์ (Strategy)	โปรแกรมงาน (Work Plan)	โครงการ/กิจกรรม (Project / Activity)	ตัวชี้วัด (KPIs)	งบประมาณ บาท (Budget)	1	3	5	7	9	11	13	15	17	19	21	23	หน่วยงานรับผิดชอบ
					2	4	6	8	10	12	14	16	18	20	22	24	
		5.อุดหนุนหน่วยงานที่ดำเนินงานเกี่ยวกับการป้องกันและบรรเทาสาธารณภัย	จำนวนครั้ง	1,000,000.00													อบจ.เชียงราย
		6.อบรมการใช้วิทยุสื่อสารเพื่อการป้องกันภัย อ.ป่าแดด		30,000.00													
		7.ก่อสร้างเมรุ ม.5 ต.โรงช้าง อ.ป่าแดด		600,000.00													อบจ.เชียงราย
		8.ก่อสร้างอาคารเก็บพัสดุกุหลุมพัฒนาสตรี ม.8 ต.สันทราย อ.แม่จัน		100,000.00													
		9.ก่อสร้างหอประชุม ต.แม่ฮ้อ อ.พาน		500,000.00													อบจ.เชียงราย
		10พัฒนาศูนย์ประสานงานพลังแผ่นดินป้องกันยาเสพติด อ.เชียงแสน		501,000.00													
																	อบจ.เชียงราย
			รวม	142,255,968													

สิ่งที่วางแผนจะทำ

สิ่งที่ทำไปแล้ว

แผนปฏิบัติการ

แผนปฏิบัติการเป็นแผนที่ครอบคลุมงาน 6 ด้านคือ

- 1.ด้านการพัฒนาโครงสร้างพื้นฐาน จำนวน 46 โครงการ
- 2.ด้านการพัฒนาสิ่งแวดล้อมและการอนุรักษ์ทรัพยากรธรรมชาติ จำนวน 12 โครงการ
- 3.ด้านการพัฒนาเศรษฐกิจการส่งเสริมการลงทุนและการท่องเที่ยว จำนวน 38 โครงการ
- 4.ด้านการพัฒนาด้านการศึกษา ศาสนา วัฒนธรรม จารีตประเพณี กีฬา และภูมิปัญญาท้องถิ่น จำนวน 10 โครงการ
- 5.ด้านการพัฒนาด้านการเมืองและการบริหาร จำนวน 5 โครงการ
- 6.ด้านการพัฒนาคุณภาพชีวิต การพัฒนาสังคมและทรัพยากรมนุษย์ จำนวน 10 โครงการ

แผนปฏิบัติการเป็นแผนที่ผ่านการประมวลวิเคราะห์ของคณะทำงาน อบจ.เชียงราย ซึ่งแผนที่ได้วางไว้ ได้มีการปรับเพื่อให้ตรงกับปัญหาและความต้องการของประชาชน ซึ่งแผนครั้งนี้ได้ผ่านการอนุมัติ และมีความชัดเจนมากขึ้นจากเดิมจะกำหนดภารกิจ 5 ข้อ แต่ได้เพิ่มภารกิจเป็น 6 ข้อด้วยกัน ซึ่งภารกิจต่างๆจะเป็นตัวกำหนดแนวทางการพัฒนาและตอบสนองต่อปัญหาและความต้องการของประชาชนโดยแท้จริงเพื่อพัฒนาและยกระดับคุณภาพชีวิตของประชาชนโดยรวมในท้องถิ่นให้สูงขึ้น

4. ลักษณะและเนื้อหาของแผนปฏิบัติการในกลุ่มเทศบาล

การกำหนดโครงการและกิจกรรมการพัฒนา ได้กำหนดขึ้นเพื่อให้สอดคล้องกับกลยุทธ์การพัฒนาที่กำหนดไว้ในแผนยุทธศาสตร์ โดยมีวัตถุประสงค์ (1) เพื่อให้แผนยุทธศาสตร์การพัฒนาของ เทศบาล สามารถนำไปสู่การปฏิบัติได้อย่างเป็นรูปธรรม (2) เพื่อเป็นกรอบในการปฏิบัติงานของทุกฝ่ายที่เกี่ยวข้องทั้งภายในเทศบาล และหน่วยงานอื่น (3) เพื่อเป็นกรอบในการติดตามและประเมินผลการดำเนินงานตามโครงการและกลยุทธ์การพัฒนาที่กำหนดไว้ และ (4) เพื่อประโยชน์ในการกำหนดแผนงบประมาณ อย่างมีประสิทธิภาพและมีผลต่างกันในการดำเนินงานตามแผน กล่าวคือ

- **เทศบาลนครระยอง** ได้จัดทำแผนปฏิบัติการ รวม 6 ด้าน ประกอบด้วย (1) ด้านสิ่งแวดล้อม (2) ด้านสาธารณสุข (3) ด้านโยธา (4) ด้านการศึกษา (5) ด้านการมีส่วนร่วมของประชาชน (6) ด้านการคลัง

ภายใต้แผนปฏิบัติการด้านการมีส่วนร่วมของประชาชน เทศบาลมีเป้าหมายให้ประชาชนเข้ามามีส่วนร่วมมากขึ้นในการพัฒนาท้องถิ่น โดยให้แต่ละชุมชนมีส่วนร่วมในการตัดสินใจหาแนวทางในการพัฒนาท้องถิ่นตนเอง และรับรู้ถึงนโยบายท้องถิ่นของเทศบาล โดยมีช่องทางที่สามารถแสดงความคิดเห็นต่อผู้บริหารของเทศบาลได้ เช่น ด้านการศึกษา ให้ประชาชนเข้ามามีส่วนร่วมในการจัดการและวางแผนการศึกษาของท้องถิ่น โดยจัดทำแบบสอบถามและประเมินผลการศึกษาอย่างเป็นระบบ

- **เทศบาลเมืองปาดอง** ได้จัดทำแผนปฏิบัติการ รวม 5 ด้าน โดยในปีงบประมาณ 2547 ประกอบด้วย (1) การพัฒนาการบริหาร (2) การพัฒนาด้านเศรษฐกิจ (3) การพัฒนาโครงสร้างพื้นฐาน (4) การพัฒนาสังคม (5) การพัฒนาสิ่งแวดล้อม และในปีงบประมาณ 2548 รวม 5 ด้าน ประกอบด้วย (1) ด้านสังคมและทรัพยากรมนุษย์ (2) ด้านสาธารณสุขและสิ่งแวดล้อม (3) ด้านการเมืองการบริหาร (4) ด้านโครงสร้างพื้นฐาน (5) ด้านเศรษฐกิจและการท่องเที่ยว

- **เทศบาลนครอุดรธานี** เนื่องจากงบประมาณในแต่ละปีมีอยู่อย่างจำกัด ดังนั้นการจัดลำดับความสำคัญก่อนหลังของแผน และแหล่งที่มาของงบประมาณจึงมีความสำคัญ โครงการที่เร่งด่วนอาจได้รับการจัดสรรงบประมาณรายได้ของเทศบาลแทนการรับเงินอุดหนุนจากรัฐบาลส่วนกลาง โดยได้ให้ความสำคัญในการดำเนินการตามแผนปฏิบัติการปี 2547-2549 รวม 5 ด้าน ได้แก่ (1) ด้านโครงสร้างพื้นฐาน (2) การพัฒนาทรัพยากรธรรมชาติและสิ่งแวดล้อม (3) การพัฒนาด้านเศรษฐกิจ (4) การพัฒนาด้านสังคม และ (5) การพัฒนาด้านการเมืองและการบริหาร

ในการปฏิบัติตามแผนของเทศบาลบางแห่ง เช่น ที่เทศบาลนครปาดองพบว่า ในปีงบประมาณ 2547 ยังไม่สามารถปฏิบัติตามแผนได้ทั้งหมด เนื่องจากนโยบายเร่งด่วนของผู้บริหารที่ต้องจัดทำโครงการ หรือกิจกรรมการพัฒนาเพื่อแก้ไขปัญหาเฉพาะหน้าของท้องถิ่น ซึ่งเป็นโครงการที่

ไม่ได้ระบุไว้ในแผนพัฒนา ทำให้งบประมาณส่วนหนึ่งไม่ได้ใช้ตามแผนพัฒนา แต่นำไปใช้ในโครงการเร่งด่วนของผู้บริหารแทน อย่างไรก็ตามผลการพัฒนาตามแผนที่ได้ดำเนินการสามารถตอบสนองต่อความต้องการของผู้บริหารได้ในระดับที่น่าพอใจ ซึ่งเทศบาลได้ดำเนินการสำรวจความคิดเห็นของประชาชนต่อการดำเนินการของเทศบาลโดยรวม และในปีงบประมาณ 2548 เทศบาลได้เพิ่มกลยุทธ์การพัฒนาแหล่งน้ำสำหรับยุทธศาสตร์ทางด้านโครงสร้างพื้นฐาน และได้ดำเนินนโยบายเร่งด่วนของผู้บริหารท้องถิ่นในการพัฒนาเมือง ได้แก่ ปัญหาน้ำเสีย ปัญหาขยะมูลฝอย การพัฒนาปรับปรุงสถานที่ท่องเที่ยวให้มีความน่าสนใจยิ่งขึ้น ฯลฯ

คณะวิสัย พบ. ได้เข้าไปให้ความรู้เกี่ยวกับการจัดทำแผน การกำหนดตัวชี้วัด การจัดทำข้อมูลพื้นฐาน เพื่อประกอบการตัดสินใจในการจัดกิจกรรมเพื่อแก้ปัญหาต่างๆ การจัดทำแผนของเทศบาล สามารถทำได้ในระดับหนึ่ง แต่ยังไม่มีสมบูรณ์ตามที่ต้องการ เนื่องจากส่วนหนึ่งขึ้นอยู่กับนโยบายของผู้บริหาร จึงทำให้เกิดโครงการเร่งด่วนที่ไม่มีระบุไว้ในแผน อย่างไรก็ตามโครงการต่างๆที่เพิ่มขึ้นมาได้นี้มุ่งเพื่อประโยชน์ของประชาชนเป็นสำคัญ และจากการสำรวจความคิดเห็นของประชาชนต่อผลการดำเนินงานของเทศบาลก็พบว่า ในทุกแห่งประชาชนมีความพึงพอใจต่อการให้บริการดังกล่าวของทางเทศบาล

แผนปฏิบัติการด้านการมีส่วนร่วม เทศบาลนครระยอง 2 ปี (กรกฎาคม 2547 - มิถุนายน 2549)

ยุทธศาสตร์ /กลยุทธ์ (Strategy)	โปรแกรมงาน (Work Plan)	โครงการ/กิจกรรม (Project / Acitivity)	ตัวชี้วัด (KPIs)	งบประมาณ บาท (Budget)	1	2	3	4	5	6	7	8	9	10	11	12	หน่วยงานรับผิดชอบ
					13	14	15	16	17	18	19	20	21	22	23	24	
เปิดโอกาสและเพิ่มช่องทางให้ประชาชนมีความตระหนักและมีส่วนร่วมเพิ่มขึ้นในการพัฒนาท้องถิ่น	1.โครงการประชาสัมพันธ์และเผยแพร่ข้อมูลข่าวสารให้กับประชาชน	1.1 การปรับปรุงเว็บไซต์ RAYONGCITY.COM	ปชช.พึงพอใจ 70%วัดจาก แบบสอบถาม	-							47	47	47	47	47	47	กองวิชาการฯ ฝ่ายศรี ปิยะยาตัง
					48	48	48	48	48	48	48	48	48	48	48	48	
					มค.	ก.พ.	มีค.	เม.ย.	พ.ค.	มิ.ย.	กค.	สค.	ก.ย.	ต.ค.	พ.ย.	ธ.ค.	
					49	49	49	49	49	49							
					มค.												
	1.2 การเพิ่มช่องทางในการรับและส่งข้อมูลข่าวสารของเทศบาล เช่นแผ่นพับ เสาธงตามสาย นสพ. วิทยุ			-							47	47	47	47	47	47	
					48	48	48	48	48	48	48	48	48	48	48	48	
					มค.	ก.พ.	มีค.	เม.ย.	พ.ค.	มิ.ย.	กค.	สค.	ก.ย.	ต.ค.	พ.ย.	ธ.ค.	
					49	49	49	49	49	49							
					มค.												
	2. โครงการเพิ่มการมีส่วนร่วมของประชาชนในการวางแผนพัฒนาเทศบาล	2.1 การมีส่วนร่วมในการจัดทำแผนพัฒนาชุมชน กองช่าง, กองการศึกษา	ทุกครั้งที่ จัดทำแผน ทางตรง/อ้อม	-							47	47	47	47	47	47	
					48	48	48	48	48	48	48	48	48	48	48	48	
					มค.	ก.พ.	มีค.	เม.ย.	พ.ค.	มิ.ย.	กค.	สค.	ก.ย.	ต.ค.	พ.ย.	ธ.ค.	
					49	49	49	49	49	49							
					มค.												
	2.2 การจัดให้มีตัวแทนภาคประชาชนจากกลุ่มทางสังคมในเขตเทศบาลนครระยองเพื่อมีส่วนร่วมในการวางแผน	2.2 การจัดให้มีตัวแทนภาคประชาชนจากกลุ่มทางสังคม ในเขตเทศบาลนครระยอง เพื่อมีส่วนร่วมในการวางแผน	ทุกครั้งที่ จัดทำ แผน	-							47	47	47	47	47	47	
					48	48	48	48	48	48	48	48	48	48	48	48	
					มค.	ก.พ.	มีค.	เม.ย.	พ.ค.	มิ.ย.	กค.	สค.	ก.ย.	ต.ค.	พ.ย.	ธ.ค.	
					49	49	49	49	49	49							
					มค.												

แผนปฏิบัติการด้านการมีส่วนร่วม เทศบาลนครระยอง 2 ปี (กรกฎาคม 2547 - มิถุนายน 2549)

ยุทธศาสตร์ /กลยุทธ์ (Strategy)	โปรแกรมงาน (Work Plan)	โครงการ/กิจกรรม (Project / Activity)	ตัวชี้วัด (KPIs)	งบประมาณ บาท (Budget)	1	2	3	4	5	6	7	8	9	10	11	12	หน่วยงานรับผิดชอบ
					13	14	15	16	17	18	19	20	21	22	23	24	
เปิดโอกาสและเพิ่มช่องทางให้ประชาชนมีความตระหนักและมีส่วนร่วมเพิ่มขึ้นในการพัฒนาท้องถิ่น	3.โครงการเพิ่มการมีส่วนร่วมของประชาชนในการตรวจสอบและประเมินผลการทำงานของเทศบาล	พัฒนาเทศบาล 3.1 การสำรวจความพึงพอใจของผู้ใช้บริการในด้านต่าง ๆ อย่างหลากหลายวิธี	รวม ออกแบบ สอบถาม ณ จุด รับบริการ คลัง,หส.	-													กองวิชาการฯ ผ่องศรี ปิยะยาดัง
				-							47	47	47	47	47	47	
					48	48	48	48	48	48	48	48	48	48	48	48	
					มค.	ก.พ.	มีค.	เม.ย.	พ.ค.	มิ.ย.	กค.	สค.	ก.ย.	ต.ค.	พ.ย.	ธ.ค.	
					49	49	49	49	49	49							
					มค.												
		3.2 การให้ตัวแทนของชุมชนมีส่วนร่วมในการจัดหาพัสดุของเทศบาล	ทุกครั้ง ที่จัดหา	-							47	47	47	47	47	47	
					48	48	48	48	48	48	48	48	48	48	48	48	
					มค.	ก.พ.	มีค.	เม.ย.	พ.ค.	มิ.ย.	กค.	สค.	ก.ย.	ต.ค.	พ.ย.	ธ.ค.	
					49	49	49	49	49	49							
			รวม		มค.												

สิ่งที่วางแผนจะทำ

สิ่งที่ทำไปแล้ว

แผนปฏิบัติการเทศบาลนครอุดรธานี

ยุทธศาสตร์ / กลยุทธ์ (Strategy)	โปรแกรมงาน (Work Plan)	โครงการ/กิจกรรม (Project / Activity)	ตัวชี้วัด (KPIs)	งบประมาณ (ล้านบาท)	1	3	5	7	9	11	13	15	17	19	21	23	หน่วยงานรับผิดชอบ
					2	4	6	8	10	12	14	16	18	20	22	24	
1. ด้านโครงสร้างพื้นฐาน	สาธารณูปการทั่วถึง	1. โครงการก่อสร้างและปรับปรุงถนน ขยายภายในเขตเทศบาลจำนวน 258 สาย รวมพื้นที่ถนนไม่น้อยกว่า 256,000 ตารางเมตร	ประชาชนมีความสะดวกในการสัญจรและลดอุบัติเหตุในชีวิต ทรัพย์สิน บ้านเมืองสะอาดเป็นระเบียบเรียบร้อย น่าอยู่อาศัย	267.20													สำนักงานการช่าง
		2. โครงการปรับปรุงระบบไฟฟ้าสาธารณะและติดตั้งโคมไฟเดิมจำนวน 374 ชุด															
		3. โครงการปรับเปลี่ยนตู้ควบคุมสัญญาณไฟจราจรและเครื่องนับเวลาถอยหลังจำนวน 24 ตู้															
		4. โครงการก่อสร้างท่อระบายน้ำ บ่อพักพร้อมรางวิ้นไม่น้อยกว่า 26,500 เมตร ฯลฯ															
2. ด้านการพัฒนาทรัพยากรธรรมชาติและสิ่งแวดล้อม	ประชาชนมีสุขภาพอนามัยดี ชุมชนน่าอยู่	1. โครงการส่งเสริมสุขภาพผู้สูงอายุ		12.3													สำนักงานสาธารณสุขและสิ่งแวดล้อม กองการแพทย์ สำนักงานการช่าง
		2. โครงการเฝ้าระวังปัญหาโภชนาการเด็ก อายุ 0-5 ปี															
		3. โครงการชุมชนน่าอยู่															
		4. โครงการเพิ่มประสิทธิภาพในการฝังกลบขยะมูลฝอยและสิ่งปฏิกูล ฯลฯ															
	ประชาชนมีสุขภาพ	5. โครงการเพิ่มประสิทธิ-		12.3													สำนักงานสาธารณสุข

ยุทธศาสตร์ / กลยุทธ์ (Strategy)	โปรแกรมงาน (Work Plan)	โครงการ/กิจกรรม (Project / Activity)	ตัวชี้วัด (KPIs)	งบประมาณ (ล้านบาท)	1	3	5	7	9	11	13	15	17	19	21	23	หน่วยงานรับผิดชอบ
					2	4	6	8	10	12	14	16	18	20	22	24	
	อนามัยดี ชุมชนน่าอยู่	ภาพในการควบคุมและ บำบัดน้ำเสีย ฯลฯ															และสิ่งแวดล้อม กองการแพทย์
		ฯลฯ															สำนักงานการช่าง
3. ด้านพัฒนาเศรษฐกิจ	ประชาชนอยู่ดีกินดี	1. โครงการก่อสร้าง จัดศูนย์ ส่งเสริมและพัฒนาอาชีพ ชุมชนละ 1 แห่ง รวม 50 ชุมชน 2. โครงการตลาดนัดชุมชน 3. โครงการจัดซื้อที่ดินเพื่อ ดำเนินการตามโครงการ บ้านมั่นคงจำนวน 50 ไร่ ฯลฯ	ประชาชนมีความรู้และทักษะ ในการประกอบอาชีพ มี ตลาดนัดหมุนเวียนเพื่อ จำหน่ายสินค้า และมีศูนย์ จำหน่ายสินค้าถาวร (หนึ่ง ตำบลหนึ่งผลิตภัณฑ์)	117.52													กองสวัสดิการสังคม สำนักงานสาธารณสุข และสิ่งแวดล้อม
4. ด้านการพัฒนาสังคม	การศึกษามีคุณภาพ และมาตรฐาน	1. โครงการส่งเสริมการ ศึกษา - เข้าค่ายภาษาอังกฤษ - ประกวดโครงการวิทยา ศาสตร์ - ส่งเสริมห้องสมุด ประชาชนของเทศบาล 2. โครงการพัฒนาสถานที่ การศึกษา - โครงการก่อสร้างอาคาร เรียนโรงเรียนเทศบาล 4,5 และ 7 - โครงการก่อสร้างอาคาร เรียนชั้นอนุบาลเทศบาล ฯลฯ	นักเรียนในเขตเทศบาลนคร อุดรธานีมีการศึกษาที่มี คุณภาพและมาตรฐานสูง ขึ้น ประชาชนในท้องถิ่น แสดงออกถึงวัฒนธรรมดีงาม และมีความสามัคคีในหมู่ คณะ	48.2													สำนักงานการศึกษา

ยุทธศาสตร์ /กลยุทธ์ (Strategy)	โปรแกรมงาน (Work Plan)	โครงการ/กิจกรรม (Project / Activity)	ตัวชี้วัด (KPIs)	งบประมาณ (ล้านบาท)	1	3	5	7	9	11	13	15	17	19	21	23	หน่วยงานรับผิดชอบ
					2	4	6	8	10	12	14	16	18	20	22	24	
5. ด้านการพัฒนาการเมือง การบริหาร	บริการประทับใจ	1. โครงการคลินิกนอกเวลา 2. โครงการเทศบาลเคลื่อนที่ 3. โครงการสงเคราะห์ผู้ ฯลฯ	ประชาชนมีความพึงพอใจ ต่อการให้บริการของเทศบาล	112.72													ทุกหน่วยงานที่ให้บริการ
		ประสบสาธารณภัย เทศบาล อุดรธานี ฯลฯ															
	สร้างความเข้มแข็ง ทางการคลัง	1. โครงการพัฒนาระบบ จัดเก็บภาษีให้มีประสิทธิภาพ 2. โครงการพัฒนานาบุคลากร ด้านการคลัง ฯลฯ	ให้บริการจัดเก็บภาษีผ่าน ระบบคอมพิวเตอร์ในลักษณะ One Stop Service	6.18													สำนักงานการคลัง
	ประชาชนมีส่วนร่วม กับกิจกรรมของ เทศบาล	1. โครงการฝึกอบรม อปพร. และจัดทำหลักสูตรบริหาร กิจการบ้านเมืองที่ดี ฯลฯ	ประชาชนมีส่วนร่วมใน การบริหารงานและพัฒนา ท้องถิ่น	8.37													กองสวัสดิการสังคม

แผนปฏิบัติการ ประจำปี งบประมาณ พ.ศ. 2547

เทศบาลเมืองปาดอง

ยุทธศาสตร์ /กลยุทธ์ (Strategy)	โปรแกรมงาน (Work Plan)	โครงการ/กิจกรรม (Project / Activity)	ตัวชี้วัด (KPIs)	งบประมาณ ตามแผน	งบประมาณ ที่ได้รับอนุมัติ	สถานะโครงการ / งบประมาณจ่ายจริง และร้อยละของการใช้งบประมาณ	หน่วยงาน ที่ดำเนินการ
1.การพัฒนา การเมืองการบริหาร	1.โครงการฝึกอบรมและทัศนศึกษาดูงานของคณะกรรมการชุมชน	-จัดอบรมและทัศนศึกษาดูงาน ของคณะกรรมการชุมชนและเจ้าหน้าที่ผู้เกี่ยวข้อง	ร้อยละของพนักงานเทศบาลและลูกจ้างเทศบาลมีความพร้อมในการปฏิบัติงาน	500,000	500,000	ไม่ดำเนินการ	กองสวัสดิการ
	2.โครงการสรรหาและคัดเลือกคณะกรรมการชุมชนดีเด่น	-มีคณะกรรมการชุมชนดีเด่น ชุมชนละ 1 คน	ร้อยละของประชาชนที่เข้ามามีส่วนร่วมร่วมกับทางเทศบาลในกิจกรรมต่างๆ	60,000	10,000	ดำเนินการแล้วเสร็จ 8,988 89.88%	กองสวัสดิการ
	3.โครงการส่งเสริมกิจกรรมชุมชน	-ชุมชนต่างๆได้จัดกิจกรรมตามวิถีของตน ชุมชนละ 1 ครั้ง	ร้อยละของประชาชนที่เข้ามามีส่วนร่วมร่วมกับทางเทศบาลในกิจกรรมต่างๆ	300,000	300,000	ดำเนินการแล้วเสร็จ 161,350 53.78%	กองสวัสดิการ
	4.โครงการเทศบาลพบประชาชน	-เทศบาลได้ออกหน่วยเคลื่อนที่เพื่อรับฟังปัญหาและความเดือดร้อนของประชาชนในเขตเทศบาล	ร้อยละของประชาชนที่เข้ามามีส่วนร่วมร่วมกับทางเทศบาลในกิจกรรมต่างๆ	100,000	80,000	ดำเนินการแล้วเสร็จ 77,000 96.25%	กองสวัสดิการ
	5.โครงการเสวนापาดองให้เป็นเมืองน่าอยู่ น่าเที่ยว	-ประชุมเชิงปฏิบัติการ เรื่องการคัดแยกขยะ 494 คน และนำตัวแทน 24 กลุ่มอาชีพ	ร้อยละของทรัพยากรธรรมชาติและสิ่งแวดล้อมที่ถูกทำลาย	1,000,000	575,000	อยู่ระหว่างดำเนินการ โดยดำเนินการต่อในปี 48 266,278 46.31%	กองสาธารณสุข

แผนปฏิบัติการ ประจำปี งบประมาณ พ.ศ. 2547

เทศบาลเมืองปาดอง

ยุทธศาสตร์ /กลยุทธ์ (Strategy)	โปรแกรมงาน (Work Plan)	โครงการ/กิจกรรม (Project / Activity)	ตัวชี้วัด (KPIs)	งบประมาณ ตามแผน	งบประมาณ ที่ได้รับอนุมัติ	สถานะโครงการ / งบประมาณจ่ายจริง และร้อยละของการใช้งบประมาณ	หน่วยงาน ที่ดำเนินการ
	6.โครงการจัดทำรายงานกิจการประจำปี	จำนวน 180 คน ไปอบรม และทัศนศึกษาดูงาน -จัดทำรายงานกิจการประจำปี ของเทศบาล จำนวน 5,000 เล่ม	ร้อยละของพนักงาน เทศบาลและลูกจ้าง เทศบาลมีความพร้อมใน การปฏิบัติงาน	500,000	500,000	ไม่ดำเนินการ	กองวิชาการฯ
	6.โครงการจัดทำวารสารรายไตรมาสของเทศบาล	-จัดทำวารสารรายไตรมาส ๓ เล่ม รวม 4 ไตรมาส จำนวน 12,000 เล่ม	ร้อยละของพนักงาน เทศบาลและลูกจ้าง เทศบาลมีความพร้อมใน การปฏิบัติงาน	400,000	400,000	ดำเนินการแล้วเสร็จ 252,000 63.00%	กองวิชาการฯ
	7.โครงการจัดทำเอกสารประชาสัมพันธ์	-จัดทำเอกสารประชาสัมพันธ์ ในโอกาสต่างๆ	ร้อยละของพนักงาน เทศบาลและลูกจ้าง เทศบาลมีความพร้อมใน การปฏิบัติงาน	800,000	800,000	ไม่ดำเนินการ	กองวิชาการฯ
	8.โครงการวันเทศบาล	-จัดงานวันเทศบาล 1 ครั้ง	ร้อยละของพนักงาน เทศบาลและลูกจ้าง เทศบาลมีความพร้อมใน การปฏิบัติงาน	100,000	100,000	ดำเนินการแล้วเสร็จ 62,082 62.08%	สำนักปลัดฯ
	9.โครงการฝึกอบรมและทัศนศึกษาดูงาน แก่พนักงานเทศบาลและลูกจ้างของเทศบาล	-ฝึกอบรมและทัศนศึกษาให้ กับบุคลากรของเทศบาล 1 ครั้ง	ร้อยละของพนักงาน เทศบาลและลูกจ้าง เทศบาลมีความพร้อมใน การปฏิบัติงาน	200,000	200,000	ดำเนินการแล้วเสร็จ 156,186.29 78.09%	สำนักปลัดฯ

แผนปฏิบัติการ ประจำปี งบประมาณ พ.ศ. 2547

เทศบาลเมืองปาดอง

ยุทธศาสตร์ /กลยุทธ์ (Strategy)	โปรแกรมงาน (Work Plan)	โครงการ/กิจกรรม (Project / Activity)	ตัวชี้วัด (KPIs)	งบประมาณ ตามแผน	งบประมาณ ที่ได้รับอนุมัติ	สถานะโครงการ / งบประมาณจ่ายจริง และร้อยละของการใช้งบประมาณ	หน่วยงาน ที่ดำเนินการ
	10.โครงการฝึกอบรมและทัศนศึกษาดูงานของสมาชิกสภาเทศบาลผู้บริหารและพนักงานเทศบาล	-จัดฝึกอบรมและทัศนศึกษาดูงานในประเทศ และต่างประเทศ 1 ครั้ง	ร้อยละของพนักงานเทศบาลและลูกจ้างเทศบาลมีความพร้อมในการปฏิบัติงาน	500,000	500,000	ไม่ดำเนินการ	สำนักปลัดฯ
	11.โครงการฝึกอบรมและทัศนศึกษาดูงานของพนักงานและลูกจ้างงานรักษาความสงบฯ	-ฝึกอบรมและทัศนศึกษาดูงานของพนักงานและลูกจ้างงานรักษาความสงบฯ 1 ครั้ง จำนวน 20 คน	ร้อยละของพนักงานเทศบาลและลูกจ้างเทศบาลมีความพร้อมในการปฏิบัติงาน	150,000	50,000	ดำเนินการแล้วเสร็จ 50,000 100.00%	สำนักปลัดฯ
	12.โครงการมอบของที่ระลึกผู้มาเยือนแบบข้าราชการภายในกำหนด	-มอบของที่ระลึก จำนวน 1,000 ชิ้น	ร้อยละของประชาชนที่เข้ามามีส่วนร่วมกับทางเทศบาลในกิจกรรมต่างๆ	100,000	100,000	ดำเนินการแล้วเสร็จ 60,000 60.00%	กองคลัง
	13.โครงการมอบประกาศนียบัตรแก่ผู้มาชำระภาษีท้องถิ่นจำนวน 50 รายแรก	-มอบประกาศนียบัตร แก่ผู้มาชำระภาษี 50 รายแรก	ร้อยละของประชาชนที่เข้ามามีส่วนร่วมกับทางเทศบาลในกิจกรรมต่างๆ	25,000	25,000	ดำเนินการแล้วเสร็จ 25,000 100.00%	กองคลัง
	14.โครงการจัดหาครุภัณฑ์ของงาน / ฝ่าย / กองต่างๆ		ร้อยละของวัสดุครุภัณฑ์ที่พร้อมในการปฏิบัติงานที่มีประสิทธิภาพ	4,530,700	4,326,000	อยู่ระหว่างดำเนินการ โดยดำเนินการต่อในปี 48 3,306,873 76.44%	สำนักปลัดฯ
	1.1 สำนักปลัด - เครื่องถ่ายเอกสาร จำนวน 1 เครื่อง	-เครื่องถ่ายเอกสาร 1 เครื่อง		350,000	350,000	317,000	งานธุรการ
	- ผ้า màn และอุปกรณ์ พร้อมติดตั้งในห้องประชุม พระพิสิฐกรณีย์	-ผ้า màn พร้อมอุปกรณ์ 1 ชุด		100,000	100,000	100,000	
	- ชุดมานั่งทำด้วยหินขัด จำนวน 1 ชุด	-มานั่งทำด้วยหินขัด 1 ชุด		12,000	12,000	7,500	
	- เครื่องปั๊มลม 1 เครื่อง	-เครื่องปั๊มลม 1 เครื่อง		50,000	50,000	38,000	งานป้องกันฯ

แผนปฏิบัติการ ประจำปี งบประมาณ พ.ศ. 2547

เทศบาลเมืองปาดอง

ยุทธศาสตร์ /กลยุทธ์ (Strategy)	โปรแกรมงาน (Work Plan)	โครงการ/กิจกรรม (Project / Activity)	ตัวชี้วัด (KPIs)	งบประมาณ ตามแผน	งบประมาณ ที่ได้รับอนุมัติ	สถานะโครงการ / งบประมาณจ่ายจริง และร้อยละของการใช้งบประมาณ	หน่วยงาน ที่ดำเนินการ
	- ตู้เก็บของสำหรับเจ้าหน้าที่ ดับเพลิง จำนวน 10 ตู้	- ตู้เก็บของ จำนวน 10 ตู้		450,000	400,000	350,000	
	- เครื่องดูดฝุ่น จำนวน 1 เครื่อง	- เครื่องดูดฝุ่น 1 เครื่อง		25,000	25,000	25,000	
	- เครื่องทำน้ำเย็น จำนวน 3 เครื่อง	- เครื่องทำน้ำเย็น จำนวน 2 เครื่อง		24,000	16,000	13,000	
	- รถจักรยานยนต์ จำนวน 1 คัน	- รถจักรยานยนต์ จำนวน 1 คัน		45,000	38,000	36,600	
	- เครื่องคอมพิวเตอร์พร้อม อุปกรณ์และโต๊ะเก้าอี้ จำนวน 1 ชุด	- เครื่องคอมพิวเตอร์พร้อม อุปกรณ์ 1 ชุด		70,000	70,000	35,500	
	- เครื่องพรีนเตอร์สี จำนวน 1 เครื่อง	- เครื่องพรีนเตอร์สี จำนวน 1 ชุด		20,000	20,000	18,190	
	- เครื่องคอมพิวเตอร์พร้อม อุปกรณ์และโต๊ะเก้าอี้ จำนวน 1 ชุด	- เครื่องคอมพิวเตอร์พร้อม อุปกรณ์ 1 ชุด		70,000	70,000	35,500	งานทะเบียนฯ
	1.2 กองคลัง						
	- เครื่องทำน้ำร้อน - เย็น จำนวน 1 เครื่อง	- เครื่องทำน้ำร้อน - น้ำเย็น จำนวน 1 เครื่อง		5,000	5,000	5,000	งานผลประโยชน์
	- ชั้นวางเอกสาร จำนวน 2 ที่			5,000	5,000	-	
	- เครื่องวิทยุเทป - ซีดี จำนวน 1 เครื่อง	- เครื่องวิทยุเทป-ซีดี จำนวน 1 เครื่อง		5,000	3,200	3,200	
	- เครื่องคอมพิวเตอร์พร้อม อุปกรณ์ จำนวน 1 ชุด	- เครื่องคอมพิวเตอร์ จำนวน 1 ชุด		70,000	70,000	35,500	
	- ตู้เหล็กชนิดประตู 2 บาน จำนวน 2 ตู้	- ตู้เหล็ก จำนวน 2 ตู้		6,000	5,400	5,000	งานธุรการ
	- ตู้เหล็กชนิดประตู 2 บาน จำนวน 3 ตู้	- ตู้เหล็กจำนวน 3 ตู้		9,000	8,100	7,500	งานการเงินฯ

แผนปฏิบัติการ ประจำปี งบประมาณ พ.ศ. 2547

เทศบาลเมืองปาดอง

ยุทธศาสตร์ / กลยุทธ์ (Strategy)	โปรแกรมนงาน (Work Plan)	โครงการ/กิจกรรม (Project / Activity)	ตัวชี้วัด (KPIs)	งบประมาณ ตามแผน	งบประมาณ ที่ได้รับอนุมัติ	สถานะโครงการ / งบประมาณจ่ายจริง และร้อยละของการใช้งบประมาณ	หน่วยงาน ที่ดำเนินการ
	-เครื่องคอมพิวเตอร์พร้อม อุปกรณ์ จำนวน 1 ชุด 1.3 กองช่าง - เทปวัดระยะ จำนวน 4 ม้วน - เครื่องวัดระยะแบบล้อเลื่อน จำนวน 1 อัน -เครื่องทดสอบความแข็งแรง ของคอนกรีต -เครื่องคอมพิวเตอร์พร้อม อุปกรณ์ 1 ชุด -กล้องถ่ายภาพระบบดิจิตอล จำนวน 1 ชุด -รถจักรยานยนต์ จำนวน 1 คัน -เครื่องตัดสติ๊กเกอร์พร้อม อุปกรณ์ -เดินท์ จำนวน 12 หลัง -เครื่องยนต์เบนซินพร้อมปั้ม ดูดน้ำ จำนวน 1 เครื่อง -ถังพ่นสารเคมีทำด้วยเหล็ก พร้อมอุปกรณ์ จำนวน 3 ถัง -ตู้เก็บเอกสาร จำนวน 2 ตู้ -พัดลมติดผนัง จำนวน 4 เครื่อง -ตู้เหล็กเก็บเอกสาร จำนวน 4 ตู้	-เครื่องคอมพิวเตอร์พร้อม อุปกรณ์ 1 ชุด -เครื่องทดสอบความแข็งแรง ของคอนกรีต -กล้องถ่ายภาพระบบดิจิตอล 1 ชุด -รถจักรยานยนต์ 1 คัน -เครื่องตัดสติ๊กเกอร์พร้อม อุปกรณ์ -เดินท์มีจำนวน 12 หลัง -เครื่องยนต์เบนซินพร้อม ปั้มดูดน้ำ 1 เครื่อง -ถังพ่นสารเคมีทำด้วยเหล็ก พร้อมอุปกรณ์ จำนวน 3 ถัง -ตู้เก็บเอกสาร 2 ตู้ -พัดลมติดผนัง 4 เครื่อง -ตู้เหล็กเก็บเอกสาร จำนวน 4 ตู้		70,000 31,200 12,500 422,000 70,000 60,000 45,000 65,000 216,000 50,000 10,500 6,000 10,000 12,000	70,000 14,000 12,500 360,000 70,000 60,000 38,000 65,000 216,000 50,000 10,500 5,400 10,000 10,000	35,500 353,100 35,000 49,950 36,600 63,023 209,500 49,500 10,500 5,000 5,400 10,000	งานแผนที่ภาษี งานวิศวกรรม งานสถาปัตย์ฯ งานสาธารณฯ งานสวนฯ

แผนปฏิบัติการ ประจำปี งบประมาณ พ.ศ. 2547

เทศบาลเมืองปาดอง

ยุทธศาสตร์ /กลยุทธ์ (Strategy)	โปรแกรมงาน (Work Plan)	โครงการ/กิจกรรม (Project / Activity)	ตัวชี้วัด (KPIs)	งบประมาณ ตามแผน	งบประมาณ ที่ได้รับอนุมัติ	สถานะโครงการ / งบประมาณจ่ายจริง และร้อยละของการใช้งบประมาณ	หน่วยงาน ที่ดำเนินการ
	1.4 กองวิชาการและแผนงาน - ตู้เอนกประสงค์ 4 คัน จำนวน 4 ตู้ - ที่วางหนังสือพิมพ์ จำนวน 1 ที่ - กล้องถ่ายรูปพร้อมอุปกรณ์ จำนวน 1 ชุด	- ตู้เอนกประสงค์ จำนวน 4 ตู้ - ที่วางหนังสือพิมพ์ 1 ที่ - กล้องถ่ายรูปพร้อมอุปกรณ์ จำนวน 1 ชุด		16,000	16,000	13,860	กองวิชาการฯ
				2,000	2,000	1,400	
				60,000	60,000	49,950	
	1.5 กองการศึกษา - โทรทัศน์สี 21 นิ้ว จำนวน 5 เครื่อง - โต๊ะเก้าอี้ เด็กเล็ก จำนวน 40 ชุด - โต๊ะอาหารเด็กเล็กพร้อม ม้านั่ง จำนวน 20 ชุด - ตู้ลิ้นชักเกอร์เครื่องนอน จำนวน 16 ชุด - ตู้เหล็กเก็บเอกสาร จำนวน 1 ตู้ - โต๊ะทำงานพร้อมเก้าอี้ ระดับ 1-2 จำนวน 10 ชุด	- โทรทัศน์ 21 นิ้ว จำนวน 5 เครื่อง - โต๊ะเก้าอี้ เด็กเล็ก จำนวน 40 ชุด - โต๊ะอาหารเด็กเล็กพร้อม ม้านั่ง จำนวน 20 ชุด - ตู้ลิ้นชักเกอร์เครื่องนอน จำนวน 16 ชุด - ตู้เหล็กเก็บเอกสาร จำนวน 1 ตู้ - โต๊ะทำงานพร้อมเก้าอี้ ระดับ 1 - 2 จำนวน 10 ชุด		45,000	37,500	37,500	กองการศึกษา งานโรงเรียน
				100,000	100,000		
				60,000	60,000		
				210,000	208,000		
				3,500	2,700	2,700	
				60,000	23,000	23,000	
	1.6 กองสาธารณสุขและ สิ่งแวดล้อม - เครื่องคอมพิวเตอร์พร้อม อุปกรณ์ จำนวน 1 ชุด 1.7 กองสวัสดิการสังคม - รถบรรทุก (ดีเซล) จำนวน 1 คัน	- เครื่องคอมพิวเตอร์พร้อม อุปกรณ์ จำนวน 1 ชุด - รถบรรทุก (ดีเซล) จำนวน 1 คัน		70,000	70,000	35,500	
				620,000	620,000	605,000	กองสวัสดิการฯ

แผนปฏิบัติการ ประจำปี งบประมาณ พ.ศ. 2547

เทศบาลเมืองปาดอง

ยุทธศาสตร์ /กลยุทธ์ (Strategy)	โปรแกรมนงาน (Work Plan)	โครงการ/กิจกรรม (Project / Activity)	ตัวชี้วัด (KPIs)	งบประมาณ ตามแผน	งบประมาณ ที่ได้รับอนุมัติ	สถานะโครงการ / งบประมาณจ่ายจริง และร้อยละของการใช้งบประมาณ	หน่วยงาน ที่ดำเนินการ
	1.8 กองช่างสุขาภิบาล -กล้องถ่ายภาพจำนวน 1 กล้อง -ตู้เหล็กเก็บเอกสารขนาด 2 บาน จำนวน 1 ตู้ โครงการจัดทำป้ายชื่อ ถนน - ซอย 15.โครงการติดตั้งหลังคา โครงเหล็ก รถบรรทุก 6 ล้อ	-กล้องถ่ายภาพ จำนวน 1 กล้อง -ตู้เหล็กเก็บเอกสาร ขนาด 2 บาน จำนวน 1 ตู้ -มีป้ายชื่อถนน - ซอย จำนวน 50 ป้าย -รถบรรทุก 6 ล้อ ได้ติดตั้ง หลังคาโครงเหล็ก 1 คัน		20,000 3,000 825,000	20,000 2,700 825,000	19,900 2,500 620,000	กองช่าง
	16.โครงการติดตั้งหลังคา โครงเหล็กรถกระบะ	-รถกระบะได้ติดตั้งหลังคา โครงเหล็ก 1 คัน	ร้อยละของวัสดุครุภัณฑ์ ที่พร้อมในการปฏิบัติงาน ที่มีประสิทธิภาพ	40,000	40,000	ดำเนินการแล้วเสร็จ 23,540 58.85%	กองช่าง
	17.โครงการจัดซื้อเครื่องยนต์ อเนกประสงค์พร้อมปั้มน้ำ	-มีเครื่องยนต์อเนกประสงค์ พร้อมปั้มน้ำ จำนวน 1 ชุด	ร้อยละของวัสดุครุภัณฑ์ ที่พร้อมในการปฏิบัติงาน ที่มีประสิทธิภาพ	23,000	23,000	ดำเนินการแล้วเสร็จ 21,000 91.30%	กองช่าง
	18.โครงการจัดซื้อวิทยุสื่อสาร ชนิดมือถือ	-วิทยุสื่อสารชนิดมือถือ 20 เครื่อง	ร้อยละของวัสดุครุภัณฑ์ ที่พร้อมในการปฏิบัติงาน ที่มีประสิทธิภาพ	70,000	70,000	ดำเนินการแล้วเสร็จ 49,500 70.71%	สำนักปลัดฯ งานป้องกันฯ
	19.โครงการติดตั้งมิเตอร์ไฟฟ้า อาคารจัดเก็บวัสดุอุปกรณ์ งานสวนสาธารณะ	-ติดตั้งมิเตอร์ขนาด 15 แอมป์ 1 เฟส จำนวน 1 เครื่อง	ร้อยละของวัสดุครุภัณฑ์ ที่พร้อมในการปฏิบัติงาน ที่มีประสิทธิภาพ	300,000	240,000	ดำเนินการแล้วเสร็จ 197,500 82.29%	สำนักปลัดฯ งานป้องกันฯ
	20.โครงการติดตั้งประปาอาคาร จัดเก็บวัสดุงานสวนสาธารณะ	-วางท่อประปานอกอาคาร และมาตรวัดน้ำ และอุปกรณ์	ร้อยละของวัสดุครุภัณฑ์ ที่พร้อมในการปฏิบัติงาน	5,000	5,000	ดำเนินการแล้วเสร็จ 2,621.50 52.43%	กองช่าง
				10,000	10,000	ดำเนินการแล้วเสร็จ 2,753	กองช่าง

แผนปฏิบัติการ ประจำปี งบประมาณ พ.ศ. 2547

เทศบาลเมืองปาดอง

ยุทธศาสตร์ / กลยุทธ์ (Strategy)	โปรแกรมงาน (Work Plan)	โครงการ/กิจกรรม (Project / Activity)	ตัวชี้วัด (KPIs)	งบประมาณ ตามแผน	งบประมาณ ที่ได้รับอนุมัติ	สถานะโครงการ / งบประมาณจ่ายจริง และร้อยละของการใช้งบประมาณ	หน่วยงาน ที่ดำเนินการ
		จำนวน 1 เครื่อง	ที่มีประสิทธิภาพ			27.53%	
	21.โครงการจัดทำแผนเตอร์ของ งานทะเบียนราษฎร	-มีแผนเตอร์ขนาดกว้าง 0.6 ม. ยาว 10.8 ม. สูง 0.75 ม. จำนวน 1 ชุด	ร้อยละของวัสดุครุภัณฑ์ ที่พร้อมในการปฏิบัติงาน ที่มีประสิทธิภาพ	62,000	62,000	ดำเนินการแล้วเสร็จ 62,000 100.00%	สำนักปลัดฯ งานทะเบียนฯ
	22.โครงการจัดทำโครงเหล็กกัน หน้าต่างของงานทะเบียน ราษฎร	-มีโครงเหล็กกันหน้าต่าง ขนาดกว้างไม่น้อยกว่า 1.2 ม. ยาวไม่น้อยกว่า 3.2 ม. จำนวน 5 ชุด	ร้อยละของวัสดุครุภัณฑ์ ที่พร้อมในการปฏิบัติงาน ที่มีประสิทธิภาพ	10,000	10,000	ดำเนินการแล้วเสร็จ 10,000 100.00%	สำนักปลัดฯ งานทะเบียนฯ
	23.โครงการปรับปรุงห้องปฏิบัติ งานบัตรประจำตัวประชาชน	-มีผนังกันห้องกระจก ประกอบด้วยอลูมิเนียมลูกฟูก 2 ด้าน พร้อมประตูเปิด-ปิด ยาว 8 ม. สูง 2.8 ม.	ร้อยละของวัสดุครุภัณฑ์ ที่พร้อมในการปฏิบัติงาน ที่มีประสิทธิภาพ	45,000	45,000	ไม่ดำเนินการ	สำนักปลัดฯ งานทะเบียนฯ
	24.โครงการปรับปรุงลานจอดรถ สำนักงานเทศบาล	-ปรับปรุงลานจอดรถเดิม เป็นลาน ค.ส.ล. หน้า 0.15 ม. กว้าง 6 ม. ยาวประมาณ 32 ม.	ร้อยละของวัสดุครุภัณฑ์ ที่พร้อมในการปฏิบัติงาน ที่มีประสิทธิภาพ	120,000	120,000	ดำเนินการแล้วเสร็จ 120,000 100.00%	สำนักปลัดฯ งานธุรการ
	25.โครงการจ้างเหมาทำความสะอาด สวดอาคารสำนักงาน เทศบาล	-มีบริษัทเข้ามารับผิดชอบ ทำความสะอาดอาคารสำนักงาน เทศบาล	ร้อยละของวัสดุครุภัณฑ์ ที่พร้อมในการปฏิบัติงาน ที่มีประสิทธิภาพ	250,000	250,000	ดำเนินการแล้วเสร็จ 250,000 100.00%	สำนักปลัดฯ งานธุรการ
	26.โครงการจ้างเหมารักษาความ ปลอดภัยสถานที่ราชการ	-มีบริษัทเข้ามารับผิดชอบ ดูแลความปลอดภัยสำนักงาน เทศบาล	ร้อยละของวัสดุครุภัณฑ์ ที่พร้อมในการปฏิบัติงาน ที่มีประสิทธิภาพ	200,000	200,000	ดำเนินการแล้วเสร็จ 200,000 100.00%	สำนักปลัดฯ งานธุรการ

แผนปฏิบัติการ ประจำปี งบประมาณ พ.ศ. 2547

เทศบาลเมืองปาดอง

ยุทธศาสตร์ / กลยุทธ์ (Strategy)	โปรแกรมงาน (Work Plan)	โครงการ/กิจกรรม (Project / Activity)	ตัวชี้วัด (KPIs)	งบประมาณ ตามแผน	งบประมาณ ที่ได้รับอนุมัติ	สถานะโครงการ / งบประมาณจ่ายจริง และร้อยละของการใช้งบประมาณ	หน่วยงาน ที่ดำเนินการ
2.การพัฒนา เศรษฐกิจ	27.โครงการอุดหนุนจัดซื้อเครื่องคอมพิวเตอร์พร้อมอุปกรณ์และโปรแกรมรับจำนำให้กับสถานธนาถบาลเทศบาลเมืองปาดอง	- มีเครื่องคอมพิวเตอร์พร้อมอุปกรณ์และโปรแกรมรับจำนำ จำนวน 1 ชุด	ร้อยละของวัสดุครุภัณฑ์ที่พร้อมในการปฏิบัติงานที่มีประสิทธิภาพ	200,000	200,000	ดำเนินการแล้วเสร็จ 200,000 100.00%	สำนักปลัดฯ
	1.โครงการอบรมอาชีพระยะสั้นแก่ประชาชน	- จัดอบรมอาชีพแก่ประชาชน จำนวน 30 คน	ร้อยละของประชาชนที่มั่งงานทำ	80,000	80,000	ไม่ดำเนินการ	กองสวัสดิฯ
	2.โครงการจัดงานเทศกาลเปิดฤดูกาลท่องเที่ยวหาดปาดอง	- มีการจัดงานเทศกาลเปิดฤดูกาลท่องเที่ยวหาดปาดองขึ้น ระหว่างวันที่ 1-3 พฤศจิกายน 2547	ร้อยละของประชาชนที่มั่งงานทำ	1,500,000	1,000,000	ดำเนินการแล้วเสร็จ 1,196,858 119.69%	กองการศึกษา
3.การพัฒนา โครงสร้างพื้นฐาน	1. โครงการก่อสร้างรั้วทิศตะวันออกที่ดินเทศบาล	- สามารถแสดงอาณาเขตที่ดินของเทศบาลได้ชัดเจนและป้องกันการบุกรุกที่ดินของเอกชนได้อย่างมีประสิทธิภาพ	ร้อยละของประชาชนที่มี การคมนาคมสะดวก รวดเร็ว	84,000	84,000	ไม่ดำเนินการ	กองช่าง
	2.โครงการก่อสร้างปรับปรุงถนนใสน้ำเย็น พร้อมทางเท้า	- ถนนใสน้ำเย็นได้รับการปรับปรุงด้วยการลาดผิวจราจรแบบแอสฟัลท์ติกคอนกรีต กว้างเฉลี่ย 8 ม. ยาวประมาณ 675 ม. และได้ปรับปรุงทางเท้า 2 ข้างถนน กว้างเฉลี่ย 1.5 ม. ยาวประมาณ 747 ม.	ร้อยละของประชาชนที่มี การคมนาคมสะดวก รวดเร็ว	3,005,000			กองช่าง

แผนปฏิบัติการ ประจำปี งบประมาณ พ.ศ. 2547

เทศบาลเมืองปาดอง

ยุทธศาสตร์ / กลยุทธ์ (Strategy)	โปรแกรมงาน (Work Plan)	โครงการ/กิจกรรม (Project / Activity)	ตัวชี้วัด (KPIs)	งบประมาณ ตามแผน	งบประมาณ ที่ได้รับอนุมัติ	สถานะโครงการ / งบประมาณจ่ายจริง และร้อยละของการใช้งบประมาณ	หน่วยงาน ที่ดำเนินการ
	3.โครงการก่อสร้างปรับปรุง ถนนหาดปาดองพร้อมทางเท้า	- ถนนใสน้ำเย็นได้รับการ ปรับปรุงด้วยการลาดผิว จราจรแบบแอสฟัลติก คอนกรีต กว้างเฉลี่ย 7.80 ม. ยาวประมาณ 336 ม. และ ได้รับการปรับปรุงทางเท้า ทั้ง 2 ข้างถนน กว้างเฉลี่ย 2.05 ม. ยาวประมาณ 593 ม.	ร้อยละของประชาชนที่มี การคมนาคมสะดวก รวดเร็ว	2,026,000			กองช่าง
	4.โครงการก่อสร้างปรับปรุง ถนนสวัสดิรักษา	- ถนนสวัสดิรักษาได้ รับการปรับปรุงด้วย การลาดผิวจราจรแบบ แอสฟัลติกคอนกรีต กว้างเฉลี่ย 8 ม. ยาวประมาณ 325 ม.	ร้อยละของประชาชนที่มี การคมนาคมสะดวก รวดเร็ว	640,000			กองช่าง
	5.โครงการก่อสร้างปรับปรุง ถนนบางลา	- ถนนบางลาได้รับ การปรับปรุงด้วยการ ลาดผิวจราจรแบบแอสฟัลท์ ติกคอนกรีต กว้างเฉลี่ย 10.4 ม. ยาวประมาณ 349 ม.	ร้อยละของประชาชนที่มี การคมนาคมสะดวก รวดเร็ว	1,274,000			กองช่าง
	6.โครงการก่อสร้างปรับปรุง ถนนพิศิษฐ์กรณีย์	- ถนนพิศิษฐ์กรณีย์ได้ รับการปรับปรุงด้วย การลาดผิวจราจรแบบ แอสฟัลติกคอนกรีต กว้างเฉลี่ย 7.55 ม.	ร้อยละของประชาชนที่มี การคมนาคมสะดวก รวดเร็ว	3,403,000			กองช่าง

แผนปฏิบัติการ ประจำปี งบประมาณ พ.ศ. 2547

เทศบาลเมืองปาดอง

ยุทธศาสตร์ / กลยุทธ์ (Strategy)	โปรแกรมงาน (Work Plan)	โครงการ/กิจกรรม (Project / Activity)	ตัวชี้วัด (KPIs)	งบประมาณ ตามแผน	งบประมาณ ที่ได้รับอนุมัติ	สถานะโครงการ / งบประมาณจ่ายจริง และร้อยละของการใช้งบประมาณ	หน่วยงาน ที่ดำเนินการ
	หมายเหตุ : โครงการที่ 2 - 6 คือ โครงการย่อยภายใต้ โครงการปรับปรุงภูมิทัศน์ ถนนสายหลักในเขตเทศบาล	ยาวประมาณ 1,225 ม.		10,348,000	9,373,600	ดำเนินการแล้วเสร็จ 7,990,000 85.24%	
	7.โครงการก่อสร้างปรับปรุง ถนนราษฎร์อุทิศ 200 ปี	- ถนนราษฎร์อุทิศ 200 ปี ได้รับการปรับปรุงด้วยการ ลาดผิวจราจรแบบแอส- ฟัลต์ติกคอนกรีต กว้างเฉลี่ย 12.2 ม. ยาวประมาณ 1,119 ม.	ร้อยละของประชาชนที่มี การคมนาคมสะดวก รวดเร็ว	5,530,000	5,504,000	ดำเนินการแล้วเสร็จ 5,485,000 99.65%	กองช่าง
	8.โครงการปรับปรุงผิวจราจร พร้อมทางเท้าถนนทวีวงศ์ (ช่วงถนนหาดปาดอง - ถนนบางลา)	- ก่อสร้างถนนแอสฟัลต์ติก คอนกรีต กว้างเฉลี่ย 7.66 ม. ยาวประมาณ 725 ม. หรือ พื้นที่ไม่น้อยกว่า 5,555 ตร.ม. - ก่อสร้างทางเท้า กว้างเฉลี่ย 1.97 ม. ยาวประมาณ 981 ม. หรือพื้นที่ไม่น้อยกว่า 1,940 ตร. ม.	ร้อยละของประชาชนที่มี การคมนาคมสะดวก รวดเร็ว	5, 720,000	5,720,000	ผูกพันไปดำเนินการปี 48	กองช่าง
	9.โครงการปรับปรุงทางเท้า ถนนทวีวงศ์ (ช่วงสามแยก แหลมเพชร-ถนนหาดปาดอง)	- ก่อสร้างปรับปรุงทางเท้า กว้างเฉลี่ย 2 ม. ยาวประมาณ 726 ม. หรือพื้นที่ไม่น้อยกว่า 1,405 ตร.ม. - ขยายผิวจราจรแอสฟัลต์ติก คอนกรีต พื้นที่ไม่น้อยกว่า 1,185 ตร.ม.	ร้อยละของประชาชนที่มี การคมนาคมสะดวก รวดเร็ว	3,835,000	3,835,000	ผูกพันไปดำเนินการปี 48	กองช่าง

แผนปฏิบัติการ ประจำปี งบประมาณ พ.ศ. 2547

เทศบาลเมืองปาดอง

ยุทธศาสตร์ / กลยุทธ์ (Strategy)	โปรแกรมงาน (Work Plan)	โครงการ/กิจกรรม (Project / Activity)	ตัวชี้วัด (KPIs)	งบประมาณ ตามแผน	งบประมาณ ที่ได้รับอนุมัติ	สถานะโครงการ / งบประมาณจ่ายจริง และร้อยละของการใช้งบประมาณ	หน่วยงาน ที่ดำเนินการ
	10.โครงการปรับปรุงถนนซอย ราษฎร์อุทิศ 200 ปี 1	- ก่อสร้างรางระบาย ค.ส.ล. กว้าง 0.6 ม. ลึกเฉลี่ย 0.6 ม. ยาวประมาณ 184 ม. - ก่อสร้างพื้นที่จอดรถ ค.ส.ล. กว้าง 2.16 ม. ยาวประมาณ 75 ม. หรือพื้นที่ไม่น้อยกว่า 162 ตร. ม. - ก่อสร้างถนนแอสฟัลติก คอนกรีต กว้างเฉลี่ย 6.55 ม. ยาวประมาณ 176 ม. หรือ พื้นที่ไม่น้อยกว่า 1,155 ตร.ม. - ก่อสร้างคูระบายน้ำ ค.ส.ล. กว้างเฉลี่ย 0.65 ม. ลึกเฉลี่ย 0.65 ม. ยาวประมาณ 340 ม.	ร้อยละของประชาชนที่มี การคมนาคมสะดวก รวดเร็ว	1,640,000	1,640,000	ผูกพันไปดำเนินการปี 48	กองช่าง
	11.โครงการจ้างเหมาขุดลอก คู ท่อ คลองสาธารณะในเขต เทศบาล	- จ้างเหมาขุดลอก คู ท่อ คลองสาธารณะใน เขตเทศบาลตามที่ เทศบาลกำหนด	ร้อยละของพื้นที่ที่มีการ ระบายน้ำที่มีมาตรฐาน	450,000	350,000	ไม่ดำเนินการ	กองช่างสุขาฯ
	12.โครงการก่อสร้างคูระบายน้ำ ค.ส.ล. แยกถนนนาใน (ตรงข้ามบ้านก้านระพิน) พร้อมฝาปิด	- ก่อสร้างคูระบายน้ำ กว้างเฉลี่ย 0.74 ม. ลึกเฉลี่ย 0.60 ม. ยาวประมาณ 120 ม.	ร้อยละของพื้นที่ที่มีการ ระบายน้ำที่มีมาตรฐาน	300,000	300,000	ไม่ดำเนินการ	กองช่างสุขาฯ

แผนปฏิบัติการ ประจำปี งบประมาณ พ.ศ. 2547

เทศบาลเมืองปาดอง

ยุทธศาสตร์ / กลยุทธ์ (Strategy)	โปรแกรมงาน (Work Plan)	โครงการ/กิจกรรม (Project / Activity)	ตัวชี้วัด (KPIs)	งบประมาณ ตามแผน	งบประมาณ ที่ได้รับอนุมัติ	สถานะโครงการ / งบประมาณจ่ายจริง และร้อยละของการใช้งบประมาณ	หน่วยงาน ที่ดำเนินการ
	13.โครงการก่อสร้างคูระบายน้ำ ค.ส.ล. และท่อลอด ซอยพระบารมี 4 พร้อมฝายปิด	- ก่อสร้างคูระบายน้ำ กว้างเฉลี่ย 0.5 ม. ลึกเฉลี่ย 0.55 ม. ยาวประมาณ 150 ม. - ก่อสร้างท่อลอด ระบายน้ำ Ø 0.4 ม.	ร้อยละของพื้นที่ที่มีการ ระบายน้ำที่มีมาตรฐาน	400,000	400,000	ผูกพันไปดำเนินการปี 48	กองช่างสุขาฯ
	14.โครงการก่อสร้างท่อระบายน้ำ หลังโรงเรียนวิเศษ	- ก่อสร้างท่อระบายน้ำ Ø 0.40 ม. ยาว 85 ม. พร้อมบ่อพักทุกระยะ 5 ม.	ร้อยละของพื้นที่ที่มีการ ระบายน้ำที่มีมาตรฐาน	150,000	145,000	ไม่ดำเนินการ	กองช่างสุขาฯ
	15.โครงการก่อสร้างท่อระบายน้ำ ซอย พระบารมี 2	- ก่อสร้างท่อระบายน้ำ Ø 0.40 ม. ยาว 86 ม. พร้อมบ่อพักทุกระยะ 5 ม.	ร้อยละของพื้นที่ที่มีการ ระบายน้ำที่มีมาตรฐาน	150,000	110,000	ไม่ดำเนินการ	กองช่างสุขาฯ
	16.โครงการก่อสร้างคูระบายน้ำ ซอย เพิ่มพงศ์พัฒนา 1 (ซอยไปรษณีย์เก่า)	- ก่อสร้างคูระบายน้ำ ค.ส.ล. กว้างเฉลี่ย 0.6 ม. ยาวประมาณ 333 ม. ลึกเฉลี่ย 0.6 ม.	ร้อยละของพื้นที่ที่มีการ ระบายน้ำที่มีมาตรฐาน	1,150,000	1,150,000	ไม่ดำเนินการ	กองช่างสุขาฯ
	17.โครงการก่อสร้างฝาคูระบายน้ำ ค.ส.ล. บ่อพักและท่อลอด ซอยพระบารมี 3	- ก่อสร้างฝาคูระบายน้ำ ค.ส.ล. กว้างเฉลี่ย 0.7 ม. ยาวประมาณ 767 ม. - ก่อสร้างบ่อพักตัก ตะกอน ลึกเฉลี่ย 1.10 ม. ทุกระยะ 20 ม. - ก่อสร้างท่อลอดระบาย	ร้อยละของพื้นที่ที่มีการ ระบายน้ำที่มีมาตรฐาน	1,000,000	1,000,000	ไม่ดำเนินการ	กองช่างสุขาฯ

แผนปฏิบัติการ ประจำปี งบประมาณ พ.ศ. 2547

เทศบาลเมืองปาดอง

ยุทธศาสตร์ / กลยุทธ์ (Strategy)	โปรแกรมงาน (Work Plan)	โครงการ/กิจกรรม (Project / Activity)	ตัวชี้วัด (KPIs)	งบประมาณ ตามแผน	งบประมาณ ที่ได้รับอนุมัติ	สถานะโครงการ / งบประมาณจ่ายจริง และร้อยละของการใช้งบประมาณ	หน่วยงาน ที่ดำเนินการ
	18.โครงการก่อสร้างคูระบายน้ำฝน บริเวณสามแยกแหลมเพชร	น้ำ ๐ 0.6 ม. - ก่อสร้างคูระบายน้ำ ค.ส.ล. ขนาดกว้างเฉลี่ย 0.7 ม. ยาวไม่น้อยกว่า 64 ม. ลึกประมาณ 0.4 - 0.7 ม.	ร้อยละของพื้นที่ที่มีการ ระบายน้ำที่มีมาตรฐาน	525,000	525,000	ผูกพันไปดำเนินการปี 48	กองช่างสุขาฯ
	19.โครงการก่อสร้างท่อเหลี่ยม ระบายน้ำ พร้อมปรับปรุง ถนนประชาชนเคราะห์	- ก่อสร้างท่อเหลี่ยม ค.ส.ล. กว้างเฉลี่ย 1.2 ม. ลึกเฉลี่ย 1.4 ม. ยาวประมาณ 200 ม. - ก่อสร้างปรับปรุงฝาคู ระบายน้ำ กว้างเฉลี่ย 0.8 ม. ยาวประมาณ 180 ม. - ก่อสร้างปรับปรุงผิว แอสฟัลต์ติกคอนกรีต กว้างเฉลี่ย 8.75 ม. ยาวประมาณ 675 ม. - ก่อสร้างทางเท้า กว้าง เฉลี่ย 2 ม. ยาวประมาณ 388 ม. หรือพื้นที่ไม่ น้อยกว่า 776 ตร.ม	ร้อยละของพื้นที่ที่มีการ ระบายน้ำที่มีมาตรฐาน	8,060,000	7,590,400	ผูกพันไปดำเนินการปี 48	กองช่างสุขาฯ
	20.โครงการก่อสร้างกำแพงกันดิน พร้อมท่อเหลี่ยมระบายน้ำ คลองวังซ้อ	- ก่อสร้างกำแพงกันดิน ลึกเฉลี่ย 1.5 - 2.4 ม. ยาวประมาณ 850 ม.	ร้อยละของพื้นที่ที่มีการ ระบายน้ำที่มีมาตรฐาน	12,265,000	11,718,000	ผูกพันไปดำเนินการปี 48	กองช่างสุขาฯ

แผนปฏิบัติการ ประจำปี งบประมาณ พ.ศ. 2547

เทศบาลเมืองปาดอง

ยุทธศาสตร์ / กลยุทธ์ (Strategy)	โปรแกรมงาน (Work Plan)	โครงการ/กิจกรรม (Project / Activity)	ตัวชี้วัด (KPIs)	งบประมาณ ตามแผน	งบประมาณ ที่ได้รับอนุมัติ	สถานะโครงการ / งบประมาณจ่ายจริง และร้อยละของการใช้งบประมาณ	หน่วยงาน ที่ดำเนินการ
	21.โครงการขยายเขตไฟฟ้าอาคาร สวนสาธารณะโลมา	<p>- ก่อสร้างท่อเหลี่ยม ระบายน้ำ ค.ส.ล. กว้างเฉลี่ย 3 ม. ลึกเฉลี่ย 2 ม. ยาวประมาณ 41 ม.</p> <p>- ได้ดำเนินการขยาย เขตไฟฟ้าอาคารสวน สาธารณะโลมาด้วยการ 1. ปักเสาคอนกรีต อัดแรงขนาด 12 ม. จำนวน 1 ต้น พาดสาย เคเบิลอากาศ ขนาด 50 ตร. ม. จำนวน 3 เส้น ระยะทาง 15 ม. 2. ติดตั้งหม้อแปลง ระบบ 3 เฟส ขนาด 100 KVA จำนวน 1 เครื่อง 3. พาดสายอลูมิเนียมหุ้ม ฉนวนขนาด 95 ตร.มม. จำนวน 4 เส้น ระยะทาง 160 ม.</p>	ร้อยละของประชาชนที่ได้ รับบริการไฟฟ้าสาธารณะ	292,000	292,000	<p>ดำเนินการแล้วเสร็จ</p> <p>241,979</p> <p>82.87%</p>	กองช่าง
	22.โครงการขยายเขตไฟฟ้า ซอยนาในร่วมใจ	<p>- ได้ดำเนินการขยายเขต ไฟฟ้า ซอยนาในร่วมใจ ด้วยการ 1. ปักเสาคอนกรีต อัดแรง ขนาด 12 ม. จำนวน 14 ต้น พาดสาย เคเบิลอากาศ ขนาด 50</p>	ร้อยละของประชาชนที่ได้ รับบริการไฟฟ้าสาธารณะ	450,000	430,000	<p>ดำเนินการแล้วเสร็จ</p> <p>156,274</p> <p>36.34%</p>	กองช่าง

แผนปฏิบัติการ ประจำปี งบประมาณ พ.ศ. 2547

เทศบาลเมืองปาดอง

ยุทธศาสตร์ / กลยุทธ์ (Strategy)	โปรแกรมงาน (Work Plan)	โครงการ/กิจกรรม (Project / Activity)	ตัวชี้วัด (KPIs)	งบประมาณ ตามแผน	งบประมาณ ที่ได้รับอนุมัติ	สถานะโครงการ / งบประมาณจ่ายจริง และร้อยละของการใช้งบประมาณ	หน่วยงาน ที่ดำเนินการ
		ตร.ม. จำนวน 3 เส้น ระยะทาง 735 ม. พร้อม อุปกรณ์ป้องกันครบชุด 2. ติดตั้งหม้อแปลงระบบ 3 เฟส ขนาด 50 KVA จำนวน 1 เครื่อง พร้อม อุปกรณ์ป้องกัน 3. ปักเสาคอนกรีตอัดแรง ขนาด 9 ม. จำนวน 20 ต้น พาดสายอลูมิเนียมเปลือย และหุ้มฉนวนขนาด 50 ตร.ม. จำนวน 1,3 เส้น ระยะทาง 620 , 1,860 ม. พร้อมอุปกรณ์ครบชุด 4. พาดสายอลูมิเนียมหุ้ม ฉนวน ขนาด 25 ตร.ม. จำนวน 1 เส้น ระยะทาง 620 ม.					
	23.โครงการปรับปรุงระบบจราจร ในเขตเทศบาล - จัดซื้อรถยนต์บรรทุก 4 ล้อ แบบหน้าสั้น (ดีเส้นจระจก) - จัดซื้อรถจักรยานยนต์	- มีรถยนต์บรรทุก 4 ล้อ แบบหน้าสั้น (ดีเส้นจระจก) จำนวน 1 คัน - มีรถจักรยานยนต์ จำนวน 2 คัน	ร้อยละของประชาชนที่ได้ รับบริการไฟฟ้าสาธารณะ	2,000,000	1,049,040 850,000 199,040	ดำเนินการแล้วเสร็จ 938,500 89.46% 840,000 98,500	สำนักปลัดฯ และกองช่าง
	24.โครงการอุดหนุนก่อสร้าง ปรับปรุงภาชนะเก็บน้ำ ขอยพระบารมี 8	- เทศบาลให้เงินอุดหนุน เพื่อก่อสร้างปรับปรุง ภาชนะเก็บน้ำ ขอยพระ	ร้อยละของประชาชนที่มี การคมนาคมสะดวก รวดเร็ว	239,000	239,000	ผูกพันไปดำเนินการปี 48	กองช่าง

แผนปฏิบัติการ ประจำปี งบประมาณ พ.ศ. 2547

เทศบาลเมืองปาดอง

ยุทธศาสตร์ /กลยุทธ์ (Strategy)	โปรแกรมงาน (Work Plan)	โครงการ/กิจกรรม (Project / Activity)	ตัวชี้วัด (KPIs)	งบประมาณ ตามแผน	งบประมาณ ที่ได้รับอนุมัติ	สถานะโครงการ / งบประมาณจ่ายจริง และร้อยละของการใช้งบประมาณ	หน่วยงาน ที่ดำเนินการ
4.การพัฒนาสังคม	1.โครงการจัดอบรมอาสาสมัคร ป้องกันยาเสพติดในชุมชน	<p>บารมี 8 โดยดำเนินการ</p> <p>1. ก่อสร้างพื้นที่ ค.ส.ล. หนา 0.2 ม. พื้นที่ไม่น้อย กว่า 143 ตร.ม.</p> <p>2. ก่อสร้างผนัง ค.ส.ล. หนา 0.10 ม. พื้นที่ไม่น้อย กว่า 136 ตร.ม.</p> <p>3. ติดตั้งแผ่น Water Stop กว้าง 0.15 ม. ยาวไม่น้อย กว่า 46 ม.</p> <p>- อาสาสมัครป้องกัน ยาเสพติดในชุมชน จำนวน 60 คน ได้ผ่านการอบรม และ มีความรู้ ความเข้าใจในโทษ ของยาเสพติดมากขึ้น</p>	ร้อยละของประชาชนที่ เห็นคุณค่าและความสำคัญ ของสถาบันครอบครัวและ ภาคประชาสังคม	20,000	20,000	<p>ดำเนินการแล้วเสร็จ</p> <p>13,220</p> <p>66.10%</p>	กองสวัสดิฯ
	2.โครงการจัดเก็บข้อมูลความ จำเป็นพื้นฐาน (จปฐ) ในเขต เทศบาลเมืองปาดอง	-จัดเก็บข้อมูลตามแบบ จปฐ ทุกครัวเรือนในเขตเทศบาล	ร้อยละของพนักงาน เทศบาลและลูกจ้าง เทศบาลมีความพร้อม ในการปฏิบัติงาน	50,000	50,000	ไม่ดำเนินการ	กองสวัสดิฯ
	3.โครงการจัดกิจกรรมนันทนาการ เพื่อเยาวชน	-เยาวชนได้เข้าร่วมกิจกรรม จำนวน 40 คน	ร้อยละของประชาชนที่ เข้ามามีส่วนร่วมกับ ทางเทศบาลในกิจกรรม ต่างๆ	10,000	20,000	<p>ดำเนินการแล้วเสร็จ</p> <p>20,000</p> <p>100.00%</p>	กองการศึกษา
	4.โครงการรณรงค์เพื่อป้องกัน ยาเสพติด	-เด็กและเยาวชน จำนวน 40 คน ได้เข้าร่วมกิจกรรม	ร้อยละของประชาชนที่ เข้ามามีส่วนร่วมกับ	10,300	20,000	<p>ดำเนินการแล้วเสร็จ</p> <p>20,000</p>	กองการศึกษา

แผนปฏิบัติการ ประจำปี งบประมาณ พ.ศ. 2547

เทศบาลเมืองปาดอง

ยุทธศาสตร์ / กลยุทธ์ (Strategy)	โปรแกรมงาน (Work Plan)	โครงการ/กิจกรรม (Project / Activity)	ตัวชี้วัด (KPIs)	งบประมาณ ตามแผน	งบประมาณ ที่ได้รับอนุมัติ	สถานะโครงการ / งบประมาณจ่ายจริง และร้อยละของการใช้งบประมาณ	หน่วยงาน ที่ดำเนินการ
			ทางเทศบาลในกิจกรรม ต่างๆ			100.00%	
	5.โครงการฝึกอบรมฟื้นฟูความรู้ และศึกษาดูงาน ด้าน สาธารณสุข แก่อาสาสมัคร สาธารณสุขมูลฐานชุมชนใน เขตเมือง (อสม.)	-อสม. จำนวน 135 คน ได้ผ่านการฝึกอบรมและ ทัศนศึกษาดูงานด้าน สาธารณสุขมูลฐาน	ร้อยละของประชาชนที่ เข้ามามีส่วนร่วมกับ ทางเทศบาลในกิจกรรม ต่างๆ	500,000	500,000	ดำเนินการแล้วเสร็จ 482,550 96.51%	กองสาธารณสุขฯ
	6.โครงการอบรมอาสาสมัคร สาธารณสุขในโรงเรียน	-นักเรียน จำนวน 35 คน ได้ เข้ารับการอบรม	ร้อยละของประชาชนที่ เข้ามามีส่วนร่วมกับ ทางเทศบาลในกิจกรรม ต่างๆ	50,000	30,000	ดำเนินการแล้วเสร็จ 29,959.25 99.86%	กองสาธารณสุขฯ
	7.โครงการสาธารณสุขเคลื่อนที่	-มีการออกหน่วยเคลื่อนที่ให้ บริการตรวจสุขภาพ แก่ ประชาชนในชุมชนต่างๆ	ร้อยละของประชาชนที่ ได้รับการดูแลและส่งเสริม สุขภาพอนามัย	300,000	60,000	ดำเนินการแล้วเสร็จ 58,876.11 98.13%	กองสาธารณสุขฯ
	8.ป้องกันและบำบัด เพื่อแก้ไข ปัญหาเสพติด	-เยาวชนและประชาชนได้ เข้าร่วมกิจกรรมฝึกอบรมกับ ทางเทศบาล	ร้อยละของประชาชนที่ ได้รับการดูแลและส่งเสริม สุขภาพอนามัย	300,000	300,000	ดำเนินการแล้วเสร็จ 286,666.73 95.56%	กองสาธารณสุข
	9.โครงการกำจัดแหล่งเพาะพันธุ์ และสัตว์นำโรคในเขตเทศบาล	-มีเอกชนเข้ามาดำเนินการใช้ สารเคมีกำจัดสัตว์ที่เป็นพาหะ นำโรคในเขตเทศบาล	ร้อยละของประชาชนที่ ได้รับการดูแลและส่งเสริม สุขภาพอนามัย	200,000	200,000	ดำเนินการแล้วเสร็จ 147,893 73.95%	กองสาธารณสุข
	10.โครงการปรับปรุงสุขภาพ	-อบรมให้ความรู้ แก่ผู้ ประกอบการ ประเภท ต่างๆ	ร้อยละของประชาชนที่เข้า มามีส่วนร่วมกับทาง	300,000	250,000	ดำเนินการโดยไม่ใช้งบประมาณ	กองสาธารณสุข

แผนปฏิบัติการ ประจำปีงบประมาณ พ.ศ. 2547

เทศบาลเมืองปาดอง

ยุทธศาสตร์ / กลยุทธ์ (Strategy)	โปรแกรมงาน (Work Plan)	โครงการ/กิจกรรม (Project / Activity)	ตัวชี้วัด (KPIs)	งบประมาณ ตามแผน	งบประมาณ ที่ได้รับอนุมัติ	สถานะโครงการ / งบประมาณจ่ายจริง และร้อยละของการใช้งบประมาณ	หน่วยงาน ที่ดำเนินการ
	11.โครงการฝึกอบรมและเผยแพร่ความรู้เกี่ยวกับการป้องกันโรคเอดส์ในชุมชน	จำนวน 400 คน -ประชาชน จำนวน 60 คน ได้เข้ารับการฝึกอบรมให้ความรู้เรื่องโรคเอดส์	เทศบาลในกิจกรรมต่างๆ ร้อยละของประชาชนที่เข้ามามีส่วนร่วมกับทางเทศบาลในกิจกรรมต่างๆ	15,000	15,000	ดำเนินการแล้วเสร็จ 14,820 98.80%	กองสาธารณสุข
	12.โครงการจัดงานประเพณีและวันสำคัญของชาติ และท้องถิ่น -งานลอยกระทง -งานขึ้นปีใหม่ -งานวันเด็กแห่งชาติ -งานราชพาทานุสรณ์ -งานประเพณีวันสงกรานต์ -งานวันเข้าพรรษา	-จัดงานลอยกระทง งานวันเด็กแห่งชาติ, งานราชพาทานุสรณ์, งานวันสงกรานต์ และงานวันเข้าพรรษา	ร้อยละของประชาชนที่เข้ามามีส่วนร่วมกับทางเทศบาลในกิจกรรมต่างๆ	2,000,000	720,000 60,000 10,000 200,000 100,000 300,000 50,000	ดำเนินการแล้วเสร็จ 398,106.21 55.29% 59,556.40 - 139,358.41 100,000 49,261.40 49,930	กองศึกษา
	13.โครงการส่งเสริมจริยธรรมแก่เด็ก เยาวชนและประชาชน	-จัดกิจกรรมส่งเสริม การสร้างจิตสำนึกด้านจริยธรรม จำนวน 3 ครั้ง -ธรรมสัญจร -พุทธพุทธ -ประกวดมารยาท	ร้อยละของประชาชนที่เห็นคุณค่าและความสำคัญของสถาบันครอบครัว และภาคประชาสังคม	100,000	50,000	ดำเนินการโดยไม่ใช้งบประมาณ	กองการศึกษา
	14.โครงการจัดศูนย์การเรียนรู้ของโรงเรียนอนุบาลเทศบาลเมืองปาดอง ด้านสื่อการเรียนการสอน	-ได้ดำเนินการจัดศูนย์การเรียนรู้ 2 ศูนย์	ร้อยละของพื้นที่ในการจัดตั้งศูนย์การเรียนรู้เพื่อการศึกษาของประชาชน	100,000	50,000	ดำเนินการแล้วเสร็จ 50,000 100.00%	กองการศึกษา

แผนปฏิบัติการ ประจำปี งบประมาณ พ.ศ. 2547

เทศบาลเมืองปาดอง

ยุทธศาสตร์ /กลยุทธ์ (Strategy)	โปรแกรมงาน (Work Plan)	โครงการ/กิจกรรม (Project / Activity)	ตัวชี้วัด (KPIs)	งบประมาณ ตามแผน	งบประมาณ ที่ได้รับอนุมัติ	สถานะโครงการ / งบประมาณจ่ายจริง และร้อยละของการใช้งบประมาณ	หน่วยงาน ที่ดำเนินการ
	15.โครงการจัดกิจกรรม เสริม ความรู้ และทักษะภาคฤดูร้อน แก่เด็กและเยาวชน	-ได้ดำเนินการจัดกิจกรรม 1 ครั้ง	ร้อยละของพื้นที่ในการ จัดตั้งศูนย์การเรียนรู้ เพื่อการศึกษาของ ประชาชน	200,000	120,000	ดำเนินการแล้วเสร็จ 120,000 100.00%	กองการศึกษา
	16.โครงการพิทักษ์ป่าตอง	-จัดนิทรรศการภูมิปัญญา ท้องถิ่น -มีการจัดตั้งกลุ่มอนุรักษ์ สิ่งแวดล้อมและภูมิปัญญา ท้องถิ่น	ร้อยละของทรัพยากร ธรรมชาติและสิ่งแวดล้อม ที่ถูกทำลาย	50,000	30,000	ดำเนินการแล้วเสร็จ 25,611.20 85.37%	กองการศึกษา
	17.โครงการฝึกอบรมและทัศน ศึกษาดูงานของบุคลากร ทางการศึกษา	-อบรมและทัศนศึกษาดูงาน จำนวน 1 ครั้ง	ร้อยละของพนักงาน เทศบาลและลูกจ้าง เทศบาลมีความพร้อมใน การปฏิบัติงาน	300,000	100,000	ดำเนินการแล้วเสร็จ 99,980 99.98%	กองการศึกษา
	18.โครงการให้บริการสัญญาณ ภาพโทรทัศน์ (เคเบิลทีวี) และเสียงตามสายเพื่อการ ศึกษา	-ขยายช่องรับสัญญาณและ เพิ่มเครือข่ายจากเดิม เพื่อให้ ได้รับข่าวสารและครอบคลุม พื้นที่	ร้อยละของพนักงาน เทศบาลและลูกจ้าง เทศบาลมีความพร้อมใน การปฏิบัติงาน	1,000,000	500,000	ไม่ดำเนินการ	กองการศึกษา
	19.โครงการจัดการศึกษาเด็ก เร่ร่อนในเขตเทศบาลเมือง ปาดอง	-จัดกิจกรรมเสริมความรู้ให้ กับเด็กเร่ร่อนในเขตเทศบาล 1 ครั้ง	ร้อยละของผู้ด้อยโอกาส ในสังคมที่ได้รับการดูแล อย่างทั่วถึง	250,000	50,000	ดำเนินการแล้วเสร็จ 49,540.63 99.08%	กองการศึกษา
	20.โครงการปรับปรุงลานสถานที่ พักผ่อนหย่อนใจ	-ก่อสร้างอาคาร ค.ส.ล. ชั้น เดียว ขนาดกว้าง 7 ม. ยาว 10 ม. จำนวน 2 หลัง พร้อมทางเดินมีหลังคาคลุม	ร้อยละของประชาชนที่มี ความรัก ความหวงแหน และเห็นคุณค่าของ ศิลปวัฒนธรรมภูมิปัญญา	900,000	900,000	ผูกพันไปดำเนินการปี 48	กองช่าง

แผนปฏิบัติการ ประจำปี งบประมาณ พ.ศ. 2547

เทศบาลเมืองปาดอง

ยุทธศาสตร์ /กลยุทธ์ (Strategy)	โปรแกรมงาน (Work Plan)	โครงการ/กิจกรรม (Project / Activity)	ตัวชี้วัด (KPIs)	งบประมาณ ตามแผน	งบประมาณ ที่ได้รับอนุมัติ	สถานะโครงการ / งบประมาณจ่ายจริง และร้อยละของการใช้งบประมาณ	หน่วยงาน ที่ดำเนินการ
	21.โครงการถ่ายโอนกิจกรรม อาหารเสริม (นม) โรงเรียน	-เด็กนักเรียนในโรงเรียนใน เขตเทศบาลจำนวน 3 โรง ได้รับอาหารเสริม (นม)	ร้อยละของประชาชนที่ ได้รับการดูแลและ ส่งเสริมสุขภาพอนามัย	1,300,000	1,193,850	ดำเนินการแล้วเสร็จ 1,193,850 100.00%	กองการศึกษา
	22.โครงการถ่ายโอนกิจกรรม อาหารกลางวันเด็กนักเรียน	-เด็กนักเรียนในโรงเรียนใน เขตเทศบาลจำนวน 3 โรง ได้รับอาหารกลางวันอย่าง เพียงพอ	ร้อยละของประชาชนที่ ได้รับการดูแลและ ส่งเสริมสุขภาพอนามัย	100,000	805,800	ดำเนินการแล้วเสร็จ 805,800 100.00%	กองการศึกษา
	23.โครงการดนตรีเพื่อเยาวชน	-จัดกิจกรรมดนตรีให้กับ เยาวชน 1 ครั้ง	ร้อยละของการจัดตั้งศูนย์ กีฬาและนันทนาการที่ ครอบคลุมพื้นที่ทั้งหมด ของเทศบาล	30,000	20,000	ดำเนินการแล้วเสร็จ 19,802.30 99.01%	กองการศึกษา
	24.โครงการมหกรรมกีฬาเพื่อ มวลชน	-จัดกิจกรรมมหกรรมกีฬา เพื่อมวลชน 1 ครั้ง	ร้อยละของการจัดตั้งศูนย์ กีฬาและนันทนาการที่ ครอบคลุมพื้นที่ทั้งหมด ของเทศบาล	10,000	10,000	ไม่ดำเนินการ	กองการศึกษา
	25.โครงการจัดการแข่งขันกีฬา ของเทศบาล สำหรับเด็ก เยาวชนและประชาชน	-จัดกิจกรรมการแข่งขันกีฬา ของเทศบาล 1 ครั้ง	ร้อยละของการจัดตั้งศูนย์ กีฬาและนันทนาการที่ ครอบคลุมพื้นที่ทั้งหมด ของเทศบาล	1,000,000	1,000,000	ดำเนินการแล้วเสร็จ 717,549.38 71.75%	กองการศึกษา
	26.โครงการติดตั้งไฟฟ้าส่องสว่าง สนามฟุตบอลพร้อมอัฒจันทร์	-ติดตั้งเสา High mast สูง 15 ม. จำนวน 4 ต้น พร้อมโคมไฟ Flood Light	ร้อยละของประชาชนที่ได้ รับบริการไฟฟ้าสาธารณะ	4,000,000	4,000,000	ผูกพันไปดำเนินการปี 48	กองการศึกษา

แผนปฏิบัติการ ประจำปี งบประมาณ พ.ศ. 2547

เทศบาลเมืองปาดอง

ยุทธศาสตร์ / กลยุทธ์ (Strategy)	โปรแกรมงาน (Work Plan)	โครงการ/กิจกรรม (Project / Activity)	ตัวชี้วัด (KPIs)	งบประมาณ ตามแผน	งบประมาณ ที่ได้รับอนุมัติ	สถานะโครงการ / งบประมาณจ่ายจริง และร้อยละของการใช้งบประมาณ	หน่วยงาน ที่ดำเนินการ
5.การพัฒนา สิ่งแวดล้อมและการ	27.โครงการช่วยเหลือสงเคราะห์ ประชาชน / ชุมชนในเขต เทศบาลเมืองปาดอง	ขนาดดวงละ 1,000 วัตต์ จำนวน 40 ดวง -ติดตั้งหม้อแปลง ขนาด 1,000 KVA 3 เฟส จำนวน 1 เครื่อง พร้อม อุปกรณ์ครบชุด -ติดตั้งฉลัมวงจรโครงสร้าง โลหะรูปพรรณ ขนาด 2.40 x 6 ม.จำนวน 8 ชุด					
		-มีการช่วยเหลือประชาชน ในเขตเทศบาลที่ได้รับความ เดือดร้อนจากเหตุการณ์ต่างๆ -คนชราได้รับเบี้ยยังชีพ รายเดือน	ร้อยละของผู้ด้อยโอกาส ในสังคมที่ได้รับการดูแล อย่างทั่วถึง	600,000	400,000	514,500 (ดำเนินการแล้วเสร็จโดยโอนงบ ฯ จากโครงการอบรมและทัศนศึกษาดูงาน 200,000 บาท	กองสวัสดิการ
	1.โครงการประชาสัมพันธ์เกี่ยว กับการจัดเก็บค่าธรรมเนียม น้ำบาดิน้ำเสีย	- แผ่นพับประชาสัมพันธ์ จำนวน 5,000 แผ่น	ร้อยละของพนักงาน เทศบาลและลูกจ้าง เทศบาลมีความพร้อมใน การปฏิบัติงาน	50,000	50,000	ดำเนินการแล้วเสร็จ 19,000 38.00%	กองช่างสุขาฯ
	2.โครงการปาดองสวยด้วย มือเรา	- จัดอบรมผู้นำชุมชนและผู้ ประกอบการในเขตเทศบาล และนักเรียนจำนวน 200 คน - กิจกรรมคัดแยกขยะเปียก จากแหล่งกำเนิด - กิจกรรมประชาสัมพันธ์ ปลูกจิตสำนึก - จัดกิจกรรมขยะมีพิษ	ร้อยละของประชาชนที่ เข้ามามีส่วนร่วมกับทาง เทศบาลในกิจกรรมต่างๆ	400,000	300,000	อยู่ระหว่างดำเนินการ และผูกพันไปปี 48 139,816 46.61%	กองสาธารณสุขฯ

แผนปฏิบัติการ ประจำปี งบประมาณ พ.ศ. 2547

เทศบาลเมืองปาดอง

ยุทธศาสตร์ / กลยุทธ์ (Strategy)	โปรแกรมงาน (Work Plan)	โครงการ/กิจกรรม (Project / Activity)	ตัวชี้วัด (KPIs)	งบประมาณ ตามแผน	งบประมาณ ที่ได้รับอนุมัติ	สถานะโครงการ / งบประมาณจ่ายจริง และร้อยละของการใช้งบประมาณ	หน่วยงาน ที่ดำเนินการ
	3.โครงการฝึกอบรมและทัศนศึกษาดูงานด้านรักษาความสะอาด	แลกแถม - อบรมให้ความรู้และนำเจ้าหน้าที่ทัศนศึกษาดูงานจำนวน 70 คน	ร้อยละของประชาชนที่เข้ามามีส่วนร่วมกับทางเทศบาลในกิจกรรมต่างๆ	200,000	100,000	อยู่ระหว่างดำเนินการ และผูกพันไปปี 48 96,000 96.00%	กองสาธารณสุข
	4.โครงการบูรณะและปรับปรุงภูมิทัศน์ คลองแยกข้างสวนสุขภาพโรงพยาบาลกะหู่ (ปาดอง) (เงินอุดหนุนเฉพาะกิจ 3,593,000 + จ่ายขาดเงินสะสม 1,347,000)	- ก่อสร้างเขื่อน ค.ส.ล. ริมคลองวังซ้ออันข้างสวนสุขภาพ ลึกเฉลี่ย 2.95 ม. ยาวประมาณ 437 ม.	ร้อยละของทรัพยากรธรรมชาติและสิ่งแวดล้อมที่ถูกทำลาย	5,580,000	4,940,000	ผูกพันไปปี 2548	กองช่าง
	5.โครงการบูรณะและปรับปรุงสภาพคลองปากหลัก (ระยะที่ 2) (เงินอุดหนุนเฉพาะกิจ 2,816,000 + จ่ายขาดเงินสะสม 964,000)	- เขื่อน ค.ส.ล. ริมคลองปากหลักทั้ง 2 ข้าง ลึกเฉลี่ย 2.7 ม.ความยาวรวมประมาณ 400 ม. - ท่อเหลี่ยม ค.ส.ล. กว้าง 3 ม. ลึกเฉลี่ย 2.5 ม. ยาวประมาณ 8 ม.	ร้อยละของพื้นที่ที่มีการระบายน้ำที่มีมาตรฐาน	3,932,000	3,799,000	ดำเนินการแล้วเสร็จ 3,780,000 99.50%	กองช่าง
	6.โครงการจ้างเหมาตัดหญ้าและตัดแต่งต้นไม้ในเขตเทศบาล	- หญ้าและต้นไม้ในเขตเทศบาลได้รับการตัดแต่งจนเกิดความสวยงาม	ร้อยละของประชาชนที่มีงานทำ	1,000,000	1,000,000	ดำเนินการแล้วเสร็จ 946,521 94.65%	กองช่าง
	7.โครงการจัดหาวัสดุอุปกรณ์เพื่อการจัดการคุณภาพสิ่งแวดล้อม	- มีรถบรรทุกขยะแบบเทท้าย ชนิด 6 ล้อ จำนวน 2 คัน	ร้อยละของวัสดุครุภัณฑ์ที่พร้อมในการปฏิบัติงานที่มีประสิทธิภาพ	11,300,000	6,300,000	ดำเนินการแล้วเสร็จ 2,590,000 41.11%	กองสาธารณสุข

5. ลักษณะและเนื้อหาของแผนปฏิบัติการในกลุ่มองค์การบริหารส่วนตำบล

การกำหนดโครงการและกิจกรรมการพัฒนา ได้กำหนดขึ้นเพื่อให้สอดคล้องกับกลยุทธ์การพัฒนาที่กำหนดไว้ในแผนยุทธศาสตร์ จากการจัดมความคิดเห็นในระดับหมู่บ้านถึงปัญหาและความต้องการ โดยมีวัตถุประสงค์ (1) เพื่อให้แผนยุทธศาสตร์การพัฒนาของตำบล สามารถนำไปสู่การปฏิบัติได้อย่างเป็นรูปธรรม (2) เพื่อเป็นกรอบในการปฏิบัติงานของทุกฝ่ายที่เกี่ยวข้องทั้งภายใน อบต. และหน่วยงานอื่น (3) เพื่อเป็นกรอบในการติดตามและประเมินผลการดำเนินงานตามโครงการ และกลยุทธ์การพัฒนาที่กำหนดไว้ และ (4) เพื่อเป็นนโยบายในการกำหนดแผนงบประมาณ

โดยสรุปอาจกล่าวได้ว่ายุทธศาสตร์การพัฒนาตำบล ยังคงให้ความสำคัญกับยุทธศาสตร์หลักๆ 5 ด้าน ได้แก่ (1) การพัฒนาโครงสร้างพื้นฐาน (2) การพัฒนาด้านเศรษฐกิจ (3) การพัฒนาสังคม (4) การพัฒนาด้านสิ่งแวดล้อม และ (5) การบริหารจัดการ ซึ่งจะสอดคล้องกับประเด็นปัญหาความต้องกรของประชาชนในชุมชนแต่ละ อบต. นั้นๆ ตามที่ได้มีการสำรวจปัญหาความต้องกรไว้ก่อนการเริ่มต้นจัดทำแผนยุทธศาสตร์ รวมทั้งในการจัดทำบทความสำคัญของปัญหา เช่น อบต. ท้ายเหมือง และ อบต. บ้านฉาง ให้ความสำคัญเกี่ยวกับการพัฒนาโครงสร้างพื้นฐาน อบต. กลางดง ให้ความสำคัญกับยุทธศาสตร์ด้านเศรษฐกิจ เนื่องจากมีพื้นที่เหมาะสมกับการเกษตร มีผลผลิตทางการเกษตรที่หาขายได้ที่สำคัญ ได้แก่ น้อยหน่า และ อบต. บางนมโค ให้ความสำคัญกับยุทธศาสตร์ด้านการบริหารการจัดการ เนื่องจากอยู่ระหว่างการดำเนินการก่อสร้างอาคารที่ทำการแห่งใหม่ เพื่อรองรับการขยายงานและการเป็นเทศบาลในอนาคต

อย่างไรก็ตามพบว่า แผนปฏิบัติการที่ออกแบบขึ้นในแต่ละปีนั้น เป็นการจัดโดยใช้แผนที่ปฏิบัติกันมาแต่เดิม เพื่อให้แผนมีความครอบคลุมในการขอรับงบประมาณจากจังหวัด และรัฐบาลในทุกๆ ด้าน และขาดความรู้ในการจัดทำแผนที่ถูกต้องตามหลักกระบวนการวิธีทำแผนที่ ดินะวิชัย พจนป. ได้เข้าไปให้ความรู้เกี่ยวกับการจัดทำแผน การกำหนดตัวชี้วัด การจัดเก็บข้อมูลพื้นฐาน เพื่อประกอบการตัดสินใจในการจัดกิจกรรมแก้ไข้ปัญหาต่างๆ การจัดทำแผนดังกล่าวยังมีความแตกต่างกันระหว่างแผนปฏิบัติการที่เสนอเพื่อขอรับการสนับสนุนงบประมาณกับแผนที่ใช้จริงภายในองค์กร ประเด็นปัญหาสำคัญของการจัดทำแผนที่ต่าง ๆ ของ อบต. คือ การที่ อบต. ยังต้องจัดทำแผนที่สามารถครอบคลุมงานโครงการต่างๆ ให้ได้มากที่สุด ทั้งนี้เคยมีเหตุผลว่าเมื่อได้แผนที่ต้องการเสนอโครงการ กิจกรรม เพื่อขอรับการสนับสนุนจากส่วนราชการต่าง ๆ จะไม่อาจทำได้ หากโครงการกิจกรรมนั้นๆ ไม่ได้อยู่ในแผน ดังนั้นการจัดทำแผนที่ทุกชนิดของ อบต. จึงมีใช้แผนที่ปฏิบัติได้จริงในแต่ละปี ในการจัดทำแผนที่สามารถทำได้ในระดับหนึ่ง แต่ยังไม่สมบูรณ์ตามที่ต้องการ เนื่องจาก อบต. ยังต้องจัดทำให้ครอบคลุมโครงการต่างๆไว้ทั้งหมด เพื่อขอรับการสนับสนุนจากรัฐ

3.9 แผนปฏิบัติการประจำปี พ.ศ. 2548

องค์การบริหารส่วนตำบลบางนมโค

อำเภอเสนา จังหวัดพระนครศรีอยุธยา

ยุทธศาสตร์ Strategies	โปรแกรมงาน Work plan	โครงการ/กิจกรรม Project/Activities	ตัวชี้วัด KPIs	งบประมาณ (บาท) Budget	ระยะเวลาดำเนินการ											หน่วยงาน รับผิดชอบ
					2547			2548								
					ค.ค.	พ.ย.	ธ.ค.	ม.ค.	ก.พ.	มี.ค.	เม.ย.	พ.ค.	มิ.ย.	ก.ค.	ส.ค.	
1.การ พัฒนาการ ท่องเที่ยว เชิงอนุ รัถย์	1.1 โครงการส่งเสริมการ ท่องเที่ยวเชิงอนุรัถย์	☞ โครงการปรับปรุงตลาดน้ำวัดบางนมโค	จำนวนนักท่องเที่ยวเพิ่มขึ้น ร้อยละ 10 ต่อปี	10,000,000 งบ อบจ.				←————→							สำนักปลัด (อยู่ระหว่างการ พิจารณาจาก อบจ.)	
		☞ โครงการพัฒนารูปแบบแหล่งท่องเที่ยว ทั้งรูปแบบครบวงจร ตั้งแต่การจัดสร้าง ตกแต่ง ปรับปรุงภูมิทัศน์ ตลอดจนให้ความรู้แก่ผู้ประกอบการ	จำนวนนักท่องเที่ยวเพิ่มขึ้น ร้อยละ 10 ต่อปี	ใช้งบประ มาณของวัด บางนมโค								————→			สำนักปลัด (ดำเนินการแล้ว)	
	1.2 โครงการเมืองน่าอยู่	☞ การทำป้ายประชาสัมพันธ์ในหมู่บ้าน	ประชาชนทุกหมู่บ้านมี ความพึงพอใจที่ได้รับ ข่าวสารจากการทำป้าย ประชาสัมพันธ์	255,300								————→			สำนักปลัด (ดำเนินการแล้ว)	
		☞ ปลูกต้นไม้ภายในหมู่บ้าน หมู่ที่ 6 –หมู่ที่ 10	อัตราการรอดของต้นไม้ที่ ปลูกใหม่ตามโครง การใน หมู่ที่ 6- หมู่ที่ 10 ไม่ต่ำกว่า ร้อยละ 95	ขอรับการ สนับสนุน ต้นไม้จาก กรมป่าไม้									————→			สำนักปลัด (ดำเนินการแล้ว)

ยุทธ ศาสตร์ Strategies	โปรแกรมงาน Work plan	โครงการ/กิจกรรม Project/Activities	ตัวชี้วัด KPIs	งบประมาณ (บาท) Budget	ระยะเวลาดำเนินการ											หน่วยงาน รับผิดชอบ
					2547			2548								
					ค.ค.	พ.ย.	ธ.ค.	ม.ค.	ก.พ.	มี.ค.	เม.ย.	พ.ค.	มิ.ย.	ก.ค.	ส.ค.	
		☞ การอบรมประชาชนให้เข้าใจและ ร่วมกันวางแผนพัฒนาหมู่บ้านให้น่าอยู่	จำนวนแผนพัฒนา หมู่บ้านที่เสนอ โดยประชาชนในปี 2548 อย่างน้อย 4 แผน	400,000				←								สำนักปลัด (ดำเนินการ แล้ว)
	1.3 โครงการก่อสร้าง และพัฒนาพื้นที่ บูรณะถนนหนทาง	☞ ก่อสร้างและพัฒนาถนนทางสายหลัก ที่ผ่านวัดบางนมโค ตลอดสาย	งานก่อสร้าง/ พัฒนาถนนตาม โครงการแล้วเสร็จ ภายในระยะเวลา ของโครงการตาม มาตรฐาน	10,000,000 ของบสนับสนุนจาก อบจ.				←								อบจ.พระนคร ศรีอยุธยา (อยู่ ระ หว่าง ดำเนินการ)
2.การส่งเสริม เศรษฐกิจ ชุมชน		☞ ส่งเสริมให้หมู่บ้านปลูกพืชผักสวน ครัวเพื่อบริโภคภายในครัวเรือน (ขอสนับสนุน เมล็ดพันธุ์พืช)	ประชาชนมี รายจ่ายลดลง 5% ต่อปี	-										←		สำนักปลัด (ดำเนินการ แล้ว)
		☞ อุดหนุนศูนย์เพาะพันธุ์ข้าว ชุมชนแก่เกษตรกรอำเภอ	เกษตรกรอำเภอได้รับ การสนับสนุน ... แห่ง	15,000							←				สำนักปลัด (ดำเนินการ แล้ว)	

ยุทธศาสตร์ Strategies	โปรแกรมงาน Work plan	โครงการ/กิจกรรม Project/Activities	ตัวชี้วัด KPIs	งบประมาณ (บาท) Budget	ระยะเวลาดำเนินการ												หน่วยงาน รับผิดชอบ
					2547			2548									
					ต.ค.	พ.ย.	ธ.ค.	ม.ค.	ก.พ.	มี.ค.	เม.ย.	พ.ค.	มิ.ย.	ก.ค.	ส.ค.	ก.ย.	
		☞ปรับปรุงพื้นที่จำหน่ายสินค้า ผลิตภัณฑ์ของตำบล	กลุ่มอาชีพที่จำ หน่ายสินค้าและ บริการมีความพึง พอใจร้อยละ	-										↔			สำนักปลัด (ดำเนินการแล้ว)
3. การพัฒนา กระบวนการ เรียนรู้ชุมชน	1.โครงการจัดตั้ง พิพิธภัณฑ์ตำบล	☞จัดตั้งพิพิธภัณฑ์ตำบล	มีจำนวนผู้เข้าชม พิพิธภัณฑ์..... คน/วัน	2,400,000.											↔		สำนักปลัด (อยู่ระหว่างการ ตัดสินใจ)
		☞จัดตั้งคณะกรรมการเพื่อกำหนด รูปแบบผลิตภัณฑ์	จัดตั้งคณะกรรมการ แล้วเสร็จภายใน.....เดือน	-	←										→	สำนักปลัด (ดำเนินการแล้ว)	
	2. โครงการพัฒนา ศูนย์ข้อมูลหมู่บ้าน	☞จัดตั้งศูนย์ข้อมูลหมู่บ้านที่เป็น ศูนย์กลางหมู่บ้าน เช่น สำนักงานกองทุน หมู่บ้าน	จำนวนศูนย์ข้อมูล หมู่บ้านที่ตั้งขึ้นศูนย์	500,000	↔	↔											สำนักปลัด (ดำเนินการแล้ว)

ยุทธศาสตร์ Strategies	โปรแกรมงาน Work plan	โครงการ/กิจกรรม Project/Activities	ตัวชี้วัด KPIs	งบประมาณ (บาท) Budget	ระยะเวลาดำเนินการ											หน่วยงาน รับผิดชอบ		
					2547			2548										
					ต.ค.	พ.ย.	ธ.ค.	ม.ค.	ก.พ.	มี.ค.	เม.ย.	พ.ค.	มิ.ย.	ก.ค.	ส.ค.		ก.ย.	
		☞ สร้างหอกระจายข่าวประจำหมู่บ้านที่ 7 และหมู่บ้านที่ 8	ประชาชนหมู่บ้านที่ 7 และ 8 ร้อยละ 80 ฟังพอใจในการได้รับข่าวสารจากการมีหอกระจายข่าว	253,000					←→									สำนักปลัด (ดำเนินการแล้ว)
	3. โครงการ Internet ตำบล	☞ จัดตั้งศูนย์บริการอินเทอร์เน็ตประจำตำบล	ประชาชนทั่วไปมีความรู้และสามารถใช้อินเทอร์เน็ตได้ปีละ 10 คน	150,000					←→									สำนักปลัด (ดำเนินการแล้ว)
4.การเสริมสร้างสุขภาพ	1.โครงการส่งเสริมสุขภาพผู้สูงอายุ	☞ ตรวจสอบสุขภาพให้แก่ผู้สูงอายุเป็นประจำทุกปี	มีจำนวนผู้สูงอายุร้อยละที่มีอายุเกิน 80 ปี	20,000									←→					สำนักปลัดร่วมกับ สถานีอนามัย (ดำเนินการแล้ว)

ยุทธศาสตร์ Strategies	โปรแกรมงาน Work plan	โครงการ/กิจกรรม Project/Activities	ตัวชี้วัด KPIs	งบประมาณ (บาท) Budget	ระยะเวลาดำเนินการ												หน่วยงาน รับผิดชอบ	
					2547			2548										
					ต.ค.	พ.ย.	ธ.ค.	ม.ค.	ก.พ.	มี.ค.	เม.ย.	พ.ค.	มิ.ย.	ก.ค.	ส.ค.	ก.ย.		
อนามัย		☞การจัดตั้งชมรมผู้สูงอายุเพื่อเป็นแหล่งข้อมูล	จำนวนผู้สูงอายุที่เข้าร่วมเป็นสมาชิกของชมรมคน	15,000							↔							สำนักปลัด (ดำเนินการแล้ว)

ยุทธศาสตร์ Strategies	โปรแกรมงาน Work plan	โครงการ/กิจกรรม Project/Activities	ตัวชี้วัด KPIs	งบประมาณ (บาท) Budget	ระยะเวลาดำเนินการ											หน่วยงาน รับผิดชอบ	
					2547			2548									
					ต.ค.	พ.ย.	ธ.ค.	ม.ค.	ก.พ.	มี.ค.	เม.ย.	พ.ค.	มิ.ย.	ก.ค.	ส.ค.		ก.ย.
		☞การจัดตั้งชมรมผู้สูงอายุเพื่อเป็นแหล่งข้อมูล	จำนวนผู้สูงอายุที่เข้าร่วมเป็นสมาชิกของชมรม คน	15,000													☞การจัดตั้งชมรมผู้สูงอายุเพื่อเป็นแหล่งข้อมูล
	2.โครงการส่งเสริมสุขภาพประชาชนทั่วไป	☞โครงการออกกำลังกาย	จำนวนผู้เข้าร่วมกิจกรรมออกกำลังกายคน	-													สำนักปลัด (ดำเนินการแล้ว)
		☞โครงการจัดตั้งศูนย์กีฬาตำบล	จำนวนผู้ใช้สนามกีฬาเฉลี่ย.....คนต่อเดือน	3,000,000 จาก อบจ.													สำนักปลัด (อยู่ระหว่างของบจาก อบจ.)
		☞โครงการอาหารปลอดภัย	ประชาชนรับประทานอาหารถูกสุขอนามัย	6,600													สำนักปลัด (ดำเนินการแล้ว)
5. การพัฒนาโครงสร้างพื้นฐาน	1. โครงการก่อสร้างและปรับปรุงซ่อมแซมถนนและทางเท้า	☞โครงการก่อสร้างถนน คสล. หมู่ที่ 3	งานก่อสร้างถนนคสล.หมู่ที่ 3 แล้วเสร็จตามมาตรฐานภายใน	170,000													ส่วนโยธา (ดำเนินการแล้ว)
31/01/2549	รายงานฉบับสมบูรณ์ (กุมภาพันธ์ 2547-มกราคม2549) แผนบริหารจัดการของ อบจ.นครราชสีมา																
326																	

ยุทธศาสตร์ Strategies	โปรแกรมงาน Work plan	โครงการ/กิจกรรม Project/Activities	ตัวชี้วัด KPIs	งบประมาณ (บาท) Budget	ระยะเวลาดำเนินการ											หน่วยงาน รับผิดชอบ	
					2547			2548									
					ต.ค.	พ.ย.	ธ.ค.	ม.ค.	ก.พ.	มี.ค.	เม.ย.	พ.ค.	มิ.ย.	ก.ค.	ส.ค.		ก.ย.
		🔑โครงการก่อสร้างถนน คสล. หมู่ที่ 6	งานก่อสร้างถนน คสล.หมู่ที่ 6 แล้ว เสร็จตามมาตร ฐานภายในระยะ เวลาที่กำหนด	450,000													ส่วนโยธา (ดำเนินการแล้ว)
		🔑โครงการปรับปรุงภูมิทัศน์หมู่ที่ 10	งานก่อสร้างถนน คสล.หมู่ที่ 10 แล้วเสร็จตาม มาตรฐานภายใน ระยะเวลาที่ กำหนด	1,700,000													ส่วนโยธา (ดำเนินการแล้ว)
		🔑ก่อสร้างเสาธงอาคารใหม่ หมู่ที่ 7	งานก่อสร้างเสา ธงหมู่ที่ 7 แล้ว เสร็จตามมาตร ฐานภายในระยะ เวลาที่กำหนด	300,000													ส่วนโยธา (ดำเนินการ เรียบร้อยแล้ว เดือน มกราคม 2549)

ยุทธศาสตร์ Strategies	โปรแกรมงาน Work plan	โครงการ/กิจกรรม Project/Activities	ตัวชี้วัด KPIs	งบประมาณ (บาท) Budget	ระยะเวลาดำเนินการ										หน่วยงาน รับผิดชอบ			
					2547			2548										
					ต.ค.	พ.ย.	ธ.ค.	ม.ค.	ก.พ.	มี.ค.	เม.ย.	พ.ค.	มิ.ย.	ก.ค.		ส.ค.	ก.ย.	
		☞ ก่อสร้างถนนดินลูกรังหมู่ที่ 6	งานก่อสร้างถนน ดินลูกรัง หมู่ที่ 6 แล้วเสร็จตาม มาตรฐานภายใน ระยะเวลาที่ กำหนด	110,000														ส่วนโยธา (ดำเนินการแล้ว)
		☞ ก่อสร้างถนนดินลูกรังหมู่ที่ 7	งานก่อสร้างถนน ดินลูกรัง หมู่ที่ 7 แล้วเสร็จตาม มาตรฐานภายใน ระยะเวลาที่ กำหนด	950,000														ส่วนโยธา (ดำเนินการแล้ว)
	2. โครงการขยายการ ได้รับการบริการทาง สาธารณสุขปโคก	☞ โครงการขยายไฟฟ้าสาธารณะ	ประชาชนมีไฟฟ้า สาธารณะใช้ 100 %	500,000														ส่วนโยธา (ดำเนินการแล้ว)
		☞ ก่อสร้างระบบกรองประปา	น้ำประปามีค่า ความสะอาด	800,000														ส่วนโยธา (ดำเนินการแล้ว)

ยุทธศาสตร์ Strategies	โปรแกรมงาน Work plan	โครงการ/กิจกรรม Project/Activities	ตัวชี้วัด KPIs	งบประมาณ (บาท) Budget	ระยะเวลาดำเนินการ											หน่วยงาน รับผิดชอบ	
					2547			2548									
					ค.ค.	พ.ย.	ธ.ค.	ม.ค.	ก.พ.	มี.ค.	เม.ย.	พ.ค.	มิ.ย.	ก.ค.	ส.ค.		ก.ย.
		☞ สร้างลานกีฬาเอนกประ สงค์ หมู่ที่ 4 และหมู่ที่ 5	จำนวนผู้ใช้ลานกีฬาเฉลี่ยต่อวัน	800,000													ส่วนโยธา (ดำเนินการแล้ว)
		☞ โครงการขุดลอกลำรางและคู คลองทั่วตำบล	น้ำในคูคลองมีค่าความสะอาด	50,000													ส่วนโยธา (ดำเนินการแล้ว)
		☞ ปรับปรุงติดตั้งไฟสัญญาณจราจร	ไฟสัญญาณจราจรที่ใช้ได้ร้อยละ	104,000													ส่วนโยธา (ดำเนินการแล้ว)
		☞ ถมดินปรับปรุงภูมิทัศน์หมู่ที่ 7 (อาคารใหม่)	สถานที่ที่จะสร้างอาคารได้มาตรฐานตามงานโยธา	2,220,000													ส่วนโยธา (ดำเนินการแล้ว)
		☞ ก่อสร้างป้ายประชาสัมพันธ์การท่องเที่ยว	จำนวนนักท่องเที่ยวเพิ่มขึ้นร้อยละ 10 ต่อปี	68,000													ส่วนโยธา (ดำเนินการแล้ว)
		☞ ถมดินปรับปรุงภูมิทัศน์สองข้างทาง หมู่ที่ 1-10	ถมดินแล้วเสร็จตามมาตรฐานที่กำหนด	255,000													ส่วนโยธา (ดำเนินการแล้ว)

ยุทธศาสตร์ Strategies	โปรแกรมงาน Work plan	โครงการ/กิจกรรม Project/Activities	ตัวชี้วัด KPIs	งบประมาณ (บาท) Budget	ระยะเวลาดำเนินการ												หน่วยงาน รับผิดชอบ
					2547			2548									
					ค.ค.	พ.ย.	ธ.ค.	ม.ค.	ก.พ.	มี.ค.	เม.ย.	พ.ค.	มิ.ย.	ก.ค.	ส.ค.	ก.ย.	
		☞ ถมดินปรับปรุงภูมิทัศน์สองข้างทางหมู่ที่ 1-10	ถมดินแล้วเสร็จตามมาตรฐานที่กำหนด	255,000							←→				☞ ถมดินปรับปรุงภูมิทัศน์สองข้างทางหมู่ที่ 1-10		
6. การฟื้นฟูและอนุรักษ์วัฒนธรรมประเพณี และการ ศึกษา	1. โครงการส่งเสริมประเพณีและวัฒนธรรมท้องถิ่น	☞ ส่งเสริมให้มีกิจกรรมประเพณีทำบุญรดน้ำคำหัวผู้ใหญ่และการละเล่นประเพณีพื้นบ้านในวันสงกรานต์	ประชาชนมีส่วนร่วมในการจัดประเพณีและวัฒนธรรมอย่างน้อยร้อยละ 5 ต่อปี	-							←→				สำนักปลัด (ดำเนินการแล้ว)		
		☞ กิจกรรมบูชาพระแม่โพสพ ของหมู่ที่ 10	ประชาชนเข้าร่วมกิจกรรม 70% ของประชาชนในพื้นที่	20,000							←→				สำนักปลัด (ดำเนินการแล้ว)		
		☞ อุดหนุนกิจการป้องกันและบรรเทาสาธารณภัย	ประชาชนได้รับความปลอดภัยในด้านทรัพย์สินเพิ่มขึ้น	10,000								←→				สำนักปลัด (ดำเนินการแล้ว)	
		☞ อุดหนุนเงินกาชาดให้แก่กิ่งกาชาดอำเภอ	อำเภอได้ดำเนินกิจกรรมตามจุดประสงค์	10,000			←→									สำนักปลัด (ดำเนินการแล้ว)	

ยุทธศาสตร์ Strategies	โปรแกรมงาน Work plan	โครงการ/กิจกรรม Project/Activities	ตัวชี้วัด KPIs	งบประมาณ (บาท) Budget	ระยะเวลาดำเนินการ												หน่วยงาน รับผิดชอบ		
					2547			2548											
					ต.ค.	พ.ย.	ธ.ค.	ม.ค.	ก.พ.	มี.ค.	เม.ย.	พ.ค.	มิ.ย.	ก.ค.	ส.ค.	ก.ย.			
		☞ อุดหนุนกิจกรรมด้านยาเสพติดให้แก่ที่ทำการปกครองอำเภอ	ประชาชนมีสุขภาพดีปราศจากการเสพยาเสพติด	10,000								←	→				สำนักปลัด (ดำเนินการแล้ว)		
		☞ อุดหนุนกิจกรรมในการรณรงค์และการป้องกันโรคเอดส์ให้แก่อำเภอ	ประชาชนมีความรู้และความเข้าใจในโรคเอดส์เพิ่มมากขึ้น	10,000								←	→				สำนักปลัด (ดำเนินการแล้ว)		
		☞ อุดหนุนกิจกรรมเยาวชนเล่นกีฬาด้านยาเสพติด	เยาวชนเข้าร่วมกิจกรรมร้อยละ 60 ของเยาวชนในพื้นที่	30,000									←	→				สำนักปลัด (ดำเนินการแล้ว)	
		☞ อุดหนุนกิจกรรมสาธารณสุขให้แก่สถานีอนามัยตำบลบางนมโค	ประชาชนรู้จักวิธีรักษาและการป้องกันตนเองจากโรคติดต่อ	15,000										←	→				สำนักปลัด (ดำเนินการแล้ว)
		☞ อุดหนุนกิจกรรมการศึกษาให้แก่โรงเรียนวัดมารวิชัย, โรงเรียนวัดสุธาโกชน์, โรงเรียนวัดบางนมโค	เด็กนักเรียนมีความรู้และทักษะในการเรียนรู้เพิ่มขึ้น	90,000											←	→			สำนักปลัด (ดำเนินการแล้ว)
		☞ การจัดซื้อวัสดุการศึกษาให้กับศูนย์พัฒนาเด็กเล็ก	จำนวนศูนย์พัฒนาเด็กเล็กที่ได้รับวัสดุการศึกษา.....ศูนย์	40,000											←	→			

ยุทธศาสตร์ Strategies	โปรแกรมงาน Work plan	โครงการ/กิจกรรม Project/Activities	ตัวชี้วัด KPIs	งบประมาณ (บาท) Budget	ระยะเวลาดำเนินการ												หน่วยงาน รับผิดชอบ
					2547			2548									
					ต.ค.	พ.ย.	ธ.ค.	ม.ค.	ก.พ.	มี.ค.	เม.ย.	พ.ค.	มิ.ย.	ก.ค.	ส.ค.	ก.ย.	
		☞ จัดซื้ออุปกรณ์กีฬาต่างๆ เช่นลูกวอลเลย์บอล ฟุตบอล ตะกร้อ และอื่นๆ	อุปกรณ์กีฬาได้มาตรฐานตามที่กำหนด	20,000							←→						สำนักปลัด (ดำเนินการแล้ว)
7.การบริหารจัดการทรัพยากรธรรมชาติและสิ่งแวดล้อม	1. โครงการรณรงค์และประชาสัมพันธ์	☞ จัดให้มีการรณรงค์และประชาสัมพันธ์ผ่านสื่อต่างๆ เช่น หอกระจายข่าว หนังสือพิมพ์ บอร์ดที่ อบต. เป็นต้น	ประชาชนร้อยละ 80 ได้รับความพึงพอใจในการได้รับข่าวสาร	-	←												สำนักปลัด (ดำเนินการแล้ว)
		☞ จัดฝึกอบรมให้ประชาชนมีบทบาทการมีส่วนร่วมการอนุรักษ์และฟื้นฟูทรัพยากรธรรมชาติ	ประชาชนร้อยละ 90 ได้รับความรู้ด้านการจัดการทรัพยากรธรรมชาติ	20,000							←→						สำนักปลัด (ดำเนินการแล้ว)
	2. โครงการปลูกต้นไม้เฉลิมพระเกียรติ	☞ ปลูกต้นไม้บริเวณสองข้างทางให้ร่มรื่น หมู่ที่ 1-11	อัตราการรอดของต้นไม้ปลูกใหม่ตามโครงการในหมู่ที่ 1-11 ไม่ต่ำกว่าร้อยละ 95	20,000							←→						สำนักปลัด (ดำเนินการแล้ว)

ยุทธศาสตร์ Strategies	โปรแกรมงาน Work plan	โครงการ/กิจกรรม Project/Activities	ตัวชี้วัด KPIs	งบประมาณ (บาท) Budget	ระยะเวลาดำเนินการ											หน่วยงาน รับผิดชอบ		
					2547			2548										
					ต.ค.	พ.ย.	ธ.ค.	ม.ค.	ก.พ.	มี.ค.	เม.ย.	พ.ค.	มิ.ย.	ก.ค.	ส.ค.		ก.ย.	
		☞ดูแลปรับปรุง ต้นไม้ที่รกให้สะอาด	สวนสาธารณะจำนวน 1 แห่ง ได้รับการปรับปรุง	100,000	←													สำนักปลัด (ดำเนินการแล้ว)
	3.โครงการกำจัดวัชพืช	☞กำจัดวัชพืชในคูคลองที่อยู่ในเขต อบต.บางนมโค	น้ำในคูคลองมีค่าความสะอาด..... ต่อ.....	ใช้งบประมาณของกรมโยธาธิการและผังเมือง				←	→									สำนักปลัด (ดำเนินการแล้ว)
		☞อุดหนุนคณะกรรมการกองทุนหมู่บ้านเพื่อกิจกรรมรักษาความสะอาดและรักษาสภาพแวดล้อม	ประชาชนร้อยละ..... มีความพึงพอใจต่อสิ่งแวดล้อมที่ดีขึ้น	110,000				←	→									สำนักปลัด (ดำเนินการแล้ว)

ยุทธศาสตร์ Strategies	โปรแกรมงาน Work plan	โครงการ/กิจกรรม Project/Activities	ตัวชี้วัด KPIs	งบประมาณ (บาท) Budget	ระยะเวลาดำเนินการ											หน่วยงาน รับผิดชอบ
					2547			2548								
					ต.ค.	พ.ย.	ธ.ค.	ม.ค.	ก.พ.	มี.ค.	เม.ย.	พ.ค.	มิ.ย.	ก.ค.	ส.ค.	
8.การบริหาร จัดการที่ดี	1.โครงการเพิ่มขีด ความสามารถในการ ดำเนินงานของ อบต. บางนมโค	☞โครงการจัดระบบ เทคโนโลยีเพื่อบริหารจัดการ	จำนวนระบบด้าน เทคโนโลยีที่ สนับสนุนงานของ อบต.ให้คล่องตัว	-	<div>←──</div>											

ยุทธศาสตร์ Strategies	โปรแกรมงาน Work plan	โครงการ/กิจกรรม Project/Activities	ตัวชี้วัด KPIs	งบประมาณ (บาท) Budget	ระยะเวลาดำเนินการ											หน่วยงาน รับผิดชอบ		
					2547			2548										
					ต.ค.	พ.ย.	ธ.ค.	ม.ค.	ก.พ.	มี.ค.	เม.ย.	พ.ค.	มิ.ย.	ก.ค.	ส.ค.		ก.ย.	
	2.ส่งเสริมและเพิ่มขีด ความสามารถของ บุคลากรในองค์กร	☞ พัฒนาบุคลากรเพื่อรองรับการ ถ่ายโอนพันธกิจต่างๆ	พนักงานร้อยละ มีความพร้อมและ สามารถปฏิบัติ งานได้	150,000				↔						↔				สำนักปลัด (ดำเนินการแล้ว)
		☞ โครงการประชุม ประจำเดือน เพื่อแลกเปลี่ยนความคิดเห็นต่างๆ ของพนักงาน	จำนวนความคิด เห็นของพนักงาน ที่ได้รับการยอมรับ ในการประชุม อย่างน้อย..... เรื่อง	-	←													สำนักปลัด (ดำเนินการแล้ว)

ยุทธศาสตร์ Strategies	โปรแกรมงาน Work plan	โครงการ/กิจกรรม Project/Activities	ตัวชี้วัด KPIs	งบประมาณ (บาท) Budget	ระยะเวลาดำเนินการ											หน่วยงาน รับผิดชอบ	
					2547			2548									
					ค.ค.	พ.ย.	ธ.ค.	ม.ค.	ก.พ.	มี.ค.	เม.ย.	พ.ค.	มิ.ย.	ก.ค.	ส.ค.		ก.ย.
	3. โครงการสนับสนุน การส่งเสริมความ เข้มแข็งของ ประชาชน ปี	☞ ให้ความรู้ ความเข้าใจแก่ประ ชาชนถึงความจำเป็นของการจัดทำ แผนพัฒนาหมู่บ้าน	ประชาชนมี ความสามารถใน การจัดทำแผน ด้วยตนเองอย่าง น้อย.....แผน	10,000								↔					สำนักปลัด (ดำเนินการแล้ว)
		☞ จัดทำเวทีประชาคมการมีส่วน ร่วมระหว่างชาวบ้านกับอบต.	จำนวนชาวบ้านที่ เข้าร่วมในเวที ประชาคมไม่น้อย กว่า..... คน	10,000										↔			สำนักปลัด (ดำเนินการแล้ว)

ยุทธศาสตร์ Strategies	โปรแกรมงาน Work plan	โครงการ/กิจกรรม Project/Activities	ตัวชี้วัด Kpis	งบประมาณ (บาท) Budget	ระยะเวลาดำเนินการ												หน่วยงาน รับผิดชอบ
					2547			2548									
					ต.ค.	พ.ย.	ธ.ค.	ม.ค.	ก.พ.	มี.ค.	เม.ย.	พ.ค.	มิ.ย.	ก.ค.	ส.ค.	ก.ย.	
9. การติดตามและ ประเมินผล	1.โครงการติดตาม และประเมินผลการ ดำเนินงานขององค์ การบริหารส่วนตำบล บางนมโค ปี 2548	☞ จัดตั้งคณะกรรมการติดตามและ ประเมินผล ประกอบด้วยตัวแทน จากบุคคลภายนอก/ประชาชน เพื่อ ทำหน้าที่พิจารณารูปแบบการ ติดตาม ประเมินผล	การวัดผลตามตัว ชี้วัดที่กำหนด ของโครงการ/ กิจกรรมต่างๆ ข้างต้นปรากฏผล การวัดได้ทุก โครงการ/ กิจกรรม	100,000	←												สำนักปลัด (อยู่ระหว่าง ดำเนินการ)

ยุทธศาสตร์ Strategies	โปรแกรมงาน Work plan	โครงการ/กิจกรรม Project/Activities	ตัวชี้วัด Kpis	งบประมาณ (บาท) Budget	ระยะเวลาดำเนินการ												หน่วยงาน รับผิดชอบ
					2547			2548									
					ต.ค.	พ.ย.	ธ.ค.	ม.ค.	ก.พ.	มี.ค.	เม.ย.	พ.ค.	มิ.ย.	ก.ค.	ส.ค.	ก.ย.	
	2.โครงการพัฒนาระบบข้อมูลติดตามประเมินผล	☞ แต่งตั้งคณะทำงานพัฒนาระบบข้อมูลขึ้น ภายใน อบต.บางนมโค เพื่อทำหน้าที่กำหนดประเภทและชนิดข้อมูลภายในอบต.และการเรียกใช้ที่เหมาะสม	การวัดผลตามตัวชี้วัดที่กำหนดของโครงการ/กิจกรรมต่างๆ ข้างต้นปรากฏผลการวัดได้ทุกโครงการ/กิจกรรม	500,000	←──												

สรุปแผนปฏิบัติการของ อบต.บ้านฉาง
(กรกฎาคม 2547 - มิถุนายน 2549)

ยุทธศาสตร์ / กลยุทธ์ (Strategy)	โปรแกรมงาน (Work Plan)	โครงการ/กิจกรรม (Project / Activity)	ตัวชี้วัด (KPIs)	งบประมาณ บาท (Budget)	1	3	5	7	9	11	13	15	17	19	21	23	หน่วยงาน รับผิดชอบ
					2	4	6	8	10	12	14	16	18	20	22	24	
1. ยุทธศาสตร์การพั	1.1 พัฒนาและปรับปรุง	โครงการก่อสร้างถนนลาดยางแอสฟัลต์ติกคอนกรีตในเขตพื้นที่ อบต.	ถนนลาดยางตามแบบมาตรฐานของทางราชการ	20,000,000.00													ส่วนโยธา
		โครงการปรับปรุงซ่อมแซมถนนในเขตพื้นที่ อบต.	ถนนลูกรังตามมาตรฐานงานโยธา	1,000,000.00													ส่วนโยธา
		โครงการก่อสร้างถนนคอนกรีตเสริมเหล็กในเขตพื้นที่ อบต.	ถนนคอนกรีตเสริมเหล็กตามแบบมาตรฐานของทางราชการ	35,000,000.00													ส่วนโยธา
		โครงการปรับปรุงสัญญาณไฟจราจร	สัญญาณไฟจราจรที่ได้รับการปรับปรุง	50,000.00													ส่วนโยธา

ยุทธศาสตร์ / กลยุทธ์ (Strategy)	โปรแกรมงาน (Work Plan)	โครงการ/กิจกรรม (Project / Activity)	ตัวชี้วัด (KPIs)	งบประมาณ บาท (Budget)	1	3	5	7	9	11	13	15	17	19	21	23	หน่วยงาน รับผิดชอบ
					2	4	6	8	10	12	14	16	18	20	22	24	
		โครงการปรับปรุงเครื่องหมายสัญญาณจราจร	เครื่องหมายสัญญาณจราจรที่ได้รับการปรับปรุง	50,000.00													ส่วนโยธา
	1.2 พัฒนาแหล่งน้ำเพื่อ	โครงการขยายเขตประปา ทุกหมู่ในเขตพื้นที่	เขตประปาได้รับการขยายระยะทาง 2,000 เมตร	650,000.00													ส่วนโยธา
		โครงการปรับปรุงแหล่งน้ำสาธารณะ	มีการขุดลอกแหล่งน้ำ	780,000.00													ส่วนโยธา

ยุทธศาสตร์ / กลยุทธ์ (Strategy)	โปรแกรมงาน (Work Plan)	โครงการ/กิจกรรม (Project / Activity)	ตัวชี้วัด (KPIs)	งบประมาณ บาท (Budget)	1	3	5	7	9	11	13	15	17	19	21	23	หน่วยงาน รับผิดชอบ
					2	4	6	8	10	12	14	16	18	20	22	24	
		โครงการขุดบ่อ	มีการขุดบ่อน้ำดื่ม 4 แห่ง	300,000.00													ส่วนโยธา
		โครงการก่อสร้างฝายน้ำล้น	มีการก่อสร้างฝายน้ำ ล้น 4 แห่ง	2,000,000													ส่วนโยธา
		โครงการก่อสร้างอ่างเก็บน้ำคลอง	อ่างเก็บน้ำพื้นที่ 1000 ไร่	13,000,000.00													ส่วนโยธา
		โครงการปรับปรุงและซ่อมแซมบ่อบาดาล	ซ่อมแซมบ่อบาดาลที่ชำรุด	200,000.00													ส่วนโยธา

ยุทธศาสตร์ / กลยุทธ์ (Strategy)	โปรแกรมงาน (Work Plan)	โครงการ/กิจกรรม (Project / Activity)	ตัวชี้วัด (KPIs)	งบประมาณ (Budget)	1	3	5	7	9	11	13	15	17	19	21	23	หน่วยงาน รับผิดชอบ
					2	4	6	8	10	12	14	16	18	20	22	24	
	1.3 พัฒนาและปรับปรุงระบบไฟส่องสว่างสาธารณะและโทรศัพท์	โครงการขยายเขตไฟฟ้า	ขยายเขตไฟฟ้า 2 แห่ง	1,400,000.00													ส่วนโยธา
		โครงการขยายเขตไฟฟ้าส่องทางสาธารณะ	ขยายเขตไฟส่องทางจำนวน 50 จุด	90,000.00													ส่วนโยธา
		โครงการขยายเขตโทรศัพท์ส่วนบุคคล	ขยายเขตโทรศัพท์จำนวน 100 เลขหมาย	-													ส่วนโยธา
	1.4 ส่งเสริมความรู้ความ	โครงการฝึกอบรมเจ้าหน้าที่ด้านการผังเมือง	จัดฝึกอบรมจำนวน 2 ครั้ง ผู้เข้ารับการฝึกอบรม 100 คน	60,000.00													สำนักปลัดฯ

ยุทธศาสตร์ /กลยุทธ์ (Strategy)	โปรแกรมงาน (Work Plan)	โครงการ/กิจกรรม (Project / Acitivity)	ตัวชี้วัด (KPIs)	งบประมาณ บาท (Budget)	1	3	5	7	9	11	13	15	17	19	21	23	หน่วยงาน รับผิดชอบ
					2	4	6	8	10	12	14	16	18	20	22	24	
		โครงการประชาสัมพันธ์การบังคับใช้ กฎหมายผังเมือง	-จัดทำป้าย ประชาสัมพันธ์ 10 แห่ง -รถประชาสัมพันธ์ -แผ่นพับ	75,000.00													สำนักปลัดฯ
รวม				74,655,000.00													

	สิ่งที่วางแผนจะทำ
	สิ่งที่ทำไปแล้ว

ตารางการประเมินความก้าวหน้าในการดำเนินการตามแผนปฏิบัติการ 2 ปีของ อบต. กลางดง

ยุทธศาสตร์ / กลยุทธ์ (Strategy)	โปรแกรมงาน (WorkPlan)	โครงการ/กิจกรรม (Project / Activity)	ตัวชี้วัด (KPIs)	งบประมาณ บาท (Budget)	1	3	5	7	9	11	13	15	17	19	21	23	หน่วยงานรับผิดชอบ
					2	4	6	8	10	12	14	16	18	20	22	24	
1. ยุทธศาสตร์ด้านการพัฒนาสังคม	หมู่บ้านเข้มแข็ง ชุมชนน่าอยู่	(1) จัดอบรมให้ความรู้เกี่ยวกับสิทธิและหน้าที่ของสมาชิกสภาอบต. และของประชาชนทั่วไปให้ทุกคนทราบ	มีประชาชนเข้าร่วมการอบรมตามที่ อบต. จัด ไม่น้อยกว่า 50 คน	80,000													สำนักปลัดฯ
1.1 กลยุทธ์ส่งเสริมการจัดกิจกรรมระดับชุมชนทั้งการดูแลอนุรักษ์ และพัฒนา																	
																	ส่วนสาธารณสุข
																	ส่วนสาธารณสุข
		(2) กิจกรรมร่วมกันปลูกต้นไม้	ประชาชนที่เข้าร่วมโครงการปลูกต้นไม้ปลูกต้นไม้อย่างน้อยคนละ 5 ต้น														
		(3) จัดอบรมหลักสูตรอาสาสมัครป้องกันไฟป่าให้แก่หมู่บ้านตามแนว	มีประชาชนเข้าร่วมการอบรมตามที่ อบต. จัด														

ยุทธศาสตร์ / กลยุทธ์ (Strategy)	โปรแกรมงาน (WorkPlan)	โครงการ/กิจกรรม (Project / Activity)	ตัวชี้วัด (KPIs)	งบประมาณ บาท (Budget)	1	3	5	7	9	11	13	15	17	19	21	23	หน่วยงานรับผิดชอบ
					2	4	6	8	10	12	14	16	18	20	22	24	
		ป่าเขาเพื่อสร้างความตระหนักและความห่วงแหนทรัพยากรของหมู่บ้าน	ไม่น้อยกว่า 50 คน														
		(4) รณรงค์และประชาสัมพันธ์ให้ประชาชนทุกหมู่บ้านเป็นผู้มีระเบียบวินัย รักษาความสะอาด ร่วมกันติดป้ายหน้าบ้านปลูกต้นไม้บริเวณบ้านและผ่านระบบเสียงตามสาย	ทุกหมู่บ้านได้รับฟังการรณรงค์และประชาสัมพันธ์เรื่องการรักษาความสะอาดและปลูกต้นไม้บริเวณบ้านผ่านระบบเสียงตามสาย														
		(5) รณรงค์สร้างทัศนคติการมีส่วนร่วมทางการเมืองการปกครองให้แก่ประชาชนทุกระดับ	ทุกหมู่บ้านได้รับฟังและทราบถึงสิทธิของการมีส่วนร่วมในการปกครองผ่านเสียงตามสาย														

ยุทธศาสตร์ / กลยุทธ์ (Strategy)	โปรแกรมงาน (WorkPlan)	โครงการ/กิจกรรม (Project / Activity)	ตัวชี้วัด (KPIs)	งบประมาณ บาท (Budget)	1	3	5	7	9	11	13	15	17	19	21	23	หน่วยงานรับผิดชอบ
					2	4	6	8	10	12	14	16	18	20	22	24	
1.2 กลยุทธ์ ส่งเสริม การศึกษา	ส่งเสริม การศึกษา	(1) เผยแพร่ประชาสัมพันธ์ข้อมูลข่าวสาร ของสถานศึกษาที่อยู่ใน เขตพื้นที่ของอบต.กลางดง	เด็กอายุตั้งแต่ 7 ปี ขึ้นไป ได้ศึกษาในระบบโรงเรียน ครบทุกคน	190,000													ส่วนการศึกษา

ยุทธศาสตร์ / กลยุทธ์ (Strategy)	โปรแกรมงาน (Work Plan)	โครงการ/กิจกรรม (Project / Acitivity)	ตัวชี้วัด (KPIs)	งบประมาณ บาท (Budget)	1	3	5	7	9	11	13	15	17	19	21	23	หน่วยงานรับผิดชอบ				
					2	4	6	8	10	12	14	16	18	20	22	24					
		(2) รณรงค์ให้ประชาชนตระหนักในความสำคัญของการศึกษาทั้งการศึกษาในระบบโรงเรียนและการศึกษาตลอดชีวิต	ทุกหมู่บ้านได้รับการประชาสัมพันธ์เรื่องการศึกษาผ่านเสียงตามสาย														ส่วนการศึกษา				
																					ส่วนการศึกษา
		(3) จัดกิจกรรมมุมความรู้เพื่อการศึกษาดูชีวิตภายในที่ทำการอบต.	มีผู้ใช้บริการมุมความรู้เพื่อการศึกษาดูชีวิตไม่น้อยกว่า 10 คน/สัปดาห์																	ส่วนการศึกษา	
(4) สร้างสื่อการเรียนรู้สำหรับชุมชน เช่น ระบบเสียงตามสาย หอกระจายข่าว และที่อ่านหนังสือพิมพ์หมู่บ้าน	ทุกหมู่บ้านได้รับทราบและเรียนรู้ข้อมูลข่าวสารต่างๆ ผ่านระบบเสียงตามสายหรือที่อ่านหนังสือพิมพ์หมู่บ้าน																ส่วนการศึกษา				

ยุทธศาสตร์ / กลยุทธ์ (Strategy)	โปรแกรมงาน (Work Plan)	โครงการ/กิจกรรม (Project / Acitivity)	ตัวชี้วัด (KPIs)	งบประมาณ บาท (Budget)	1	3	5	7	9	11	13	15	17	19	21	23	หน่วยงานรับผิดชอบ					
					2	4	6	8	10	12	14	16	18	20	22	24						
1.3 กลยุทธ์ แก้ไขปัญหา ยาเสพติด	ชุมชนสดใส ห่างไกล ยาเสพติด	(1) เผยแพร่ประชาสัมพันธ์ ให้ความรู้เกี่ยวกับลักษณะ ของยาเสพติดชนิดต่างๆ วิธีการสังเกตผู้ติดยาเสพติด และกลวิธีการโน้มน้าวใจ และการดูแลรักษาผู้ที่ติด ยาเสพติดให้แก่ประชาชน ทุกหมู่บ้าน	ทุกหมู่บ้านได้รับ เผยแพร่ความรู้ เกี่ยวกับเรื่อง ยาเสพติดผ่าน ระบบเสียงตาม สาย	70,000													ส่วนการศึกษา					
		(2) รณรงค์ให้ประชาชนเกิด ความตระหนักถึงภัยของ ยาเสพติดและส่งเสริมให้มี การรวมกลุ่มภายในหมู่บ้าน เพื่อเฝ้าระวังยาเสพติด	เยาวชนและ ประชาชนตระหนัก ถึงโทษของยาเสพติด ไม่ประพฤติตน เป็นผู้เสพหรือ ผู้ขายยาเสพติด																	ส่วนการศึกษา		
		(3) ส่งเสริมการรวมกลุ่ม เพื่อการออกกำลังกายเพื่อ สุขภาพในทุกหมู่บ้าน																		ส่วนสาธารณสุข		

ยุทธศาสตร์ / กลยุทธ์ (Strategy)	โปรแกรมงาน (Work Plan)	โครงการ/กิจกรรม (Project / Activity)	ตัวชี้วัด (KPIs)	งบประมาณ บาท (Budget)	1	3	5	7	9	11	13	15	17	19	21	23	หน่วยงานรับผิดชอบ
					2	4	6	8	10	12	14	16	18	20	22	24	
		(4) ส่งเสริมการรวมกลุ่มเพื่อ การแสดงผลงานเชิงสร้างสรรค์ ของนักเรียนและเยาวชนใน เขตพื้นที่รับผิดชอบของ อบต.	มีการรวมกลุ่ม การแสดงผลงานเชิง สร้างสรรค์ อย่างน้อย 1 กลุ่ม														ส่วนสาธารณสุข
		(5) แจกอุปกรณ์กีฬาเพื่อ ส่งเสริมการเล่นกีฬาของ ประชาชนในทุกหมู่บ้าน	ทุกหมู่บ้านได้รับ แจกอุปกรณ์กีฬา														ส่วนปลัดฯ
		(6) จัดให้มีการแข่งขันกีฬา ระดับตำบล	มีการจัดการ แข่งขันกีฬาระดับ ตำบลอย่างน้อย ปีละ 1 ครั้ง														ส่วนปลัดฯ

ยุทธศาสตร์ / กลยุทธ์ (Strategy)	โปรแกรมงาน (Work Plan)	โครงการ/กิจกรรม (Project / Activity)	ตัวชี้วัด (KPIs)	งบประมาณ บาท (Budget)	1	3	5	7	9	11	13	15	17	19	21	23	หน่วยงานรับผิดชอบ
					2	4	6	8	10	12	14	16	18	20	22	24	
1.4 กลยุทธ์ส่งเสริมและอนุรักษ์ศาสนา	ปลูกจิตสำนึกรักษาศาสนา ประเพณี และวัฒนธรรมท้องถิ่น	(1) ส่งเสริมการรวมกลุ่มเพื่ออนุรักษ์ประเพณีพื้นบ้านของท้องถิ่น (2) จัดกิจกรรมในวันสำคัญทางศาสนา รวมถึงวันพ้อและวันแม่	มีกลุ่มอนุรักษ์ประเพณีพื้นบ้านอย่างน้อย 1 กลุ่ม ประชาชนอย่างน้อย 100 คนเข้าร่วมทำกิจกรรมในวันสำคัญทางศาสนา ณ สถานที่ที่อบต. จัดกิจกรรม	30,000													ส่วนการศึกษา
																	ส่วนปลัดฯ
2. ยุทธศาสตร์ด้านการพัฒนาเศรษฐกิจ	เศรษฐกิจสัมพันธ์	จัดให้มีตลาดนัดชุมชนทุกวันศุกร์-เสาร์-อาทิตย์สำหรับขายผลผลิตทางการเกษตร	มีประชาชนเข้ามาขายสินค้าเกษตร ณ ตลาดนัดชุมชนอย่างน้อย 20 ราย														ส่วนปลัดฯ

ยุทธศาสตร์ / กลยุทธ์ (Strategy)	โปรแกรมงาน (Work Plan)	โครงการ/กิจกรรม (Project / Acitivity)	ตัวชี้วัด (KPIs)	งบประมาณ บาท (Budget)	1	3	5	7	9	11	13	15	17	19	21	23	หน่วยงานรับผิดชอบ
					2	4	6	8	10	12	14	16	18	20	22	24	
2.2 กลยุทธ์ ส่งเสริมการประกอบอาชีพ	ส่งเสริมการประกอบอาชีพ	(1) จัดอบรมให้ความรู้ด้านวิชาชีพแก่ประชาชนและเยาวชน	ต่อวัน มีประชาชนเข้าร่วมฝึกอบรมให้ความรู้ด้านวิชาชีพอย่างน้อย 50 คน	25,000													ส่วนปลัดฯ
2.3 กลยุทธ์ การพัฒนาการท่องเที่ยวเชิงอนุรักษ์	ศูนย์ข้อมูลการท่องเที่ยว	(2) ประสานกับเอกชนและประชาสัมพันธ์ความต้องการแรงงานให้ประชาชนทราบ	มีที่ติดประกาศประชาสัมพันธ์ความต้องการแรงงาน 2 แห่ง	10,000												ส่วนปลัดฯ	
	การท่องเที่ยวเชิงอนุรักษ์	ประชาสัมพันธ์ข้อมูลด้านการท่องเที่ยวเชิงอนุรักษ์ให้เป็นที่รู้จักแพร่หลาย	จัดทำ website เพื่อประชาสัมพันธ์การท่องเที่ยวในกลางดง													ส่วนปลัดฯ	

ยุทธศาสตร์ / กลยุทธ์ (Strategy)	โปรแกรมงาน (Work Plan)	โครงการ/กิจกรรม (Project / Acitivity)	ตัวชี้วัด (KPIs)	งบประมาณ บาท (Budget)	1	3	5	7	9	11	13	15	17	19	21	23	หน่วยงานรับผิดชอบ			
					2	4	6	8	10	12	14	16	18	20	22	24				
3. ยุทธศาสตร์ด้านการพัฒนา การเกษตร 3.1 กลยุทธ์การสนับสนุน การพัฒนาการเกษตรที่ยั่งยืน	ส่งเสริม การเกษตร	(1) จัดอบรมให้ความรู้เรื่องเกษตรชีวภาพ และ การพัฒนาการเกษตรแบบยั่งยืน	มีการจัดอบรมให้ความรู้เรื่องเกษตรชีวภาพและเกษตรแบบยั่งยืนอย่างน้อย 1 ครั้งต่อปี	50,000													ส่วนการศึกษา			
		(2) ประชาสัมพันธ์ให้ความรู้เรื่องการปรับปรุงคุณภาพของดิน	มีการจัดอบรมให้ความรู้เรื่องการปรับปรุงคุณภาพของดินอย่างน้อยปีละ 1 ครั้ง																	ส่วนการศึกษา
(3) ส่งเสริมสนับสนุนให้มีการเผยแพร่ความรู้เรื่องการแปรรูปผลผลิตทางการเกษตรชนิดต่างๆ	ผลผลิตทางการเกษตรได้รับการเผยแพร่ความรู้เรื่องการแปรรูปเพิ่มขึ้นอย่างน้อย 2 ชนิดภายใน 2 ปี															ส่วนการศึกษา				

ยุทธศาสตร์ / กลยุทธ์ (Strategy)	โปรแกรมงาน (Work Plan)	โครงการ/กิจกรรม (Project / Activity)	ตัวชี้วัด (KPIs)	งบประมาณ บาท (Budget)	1	3	5	7	9	11	13	15	17	19	21	23	หน่วยงานรับผิดชอบ
					2	4	6	8	10	12	14	16	18	20	22	24	
		(4) จัดให้มีหมู่บ้านเกษตรชีวภาพนำร่อง เพื่อเป็นแบบอย่างในการปรับปรุงแก้ไขและพัฒนาสำหรับหมู่บ้านอื่นๆ	มีหมู่บ้านเกษตรชีวภาพนำร่องจำนวน 1 หมู่บ้าน														ส่วนการศึกษา
3.2 กลยุทธ์การพัฒนาแหล่งน้ำเพื่อการเกษตร	พัฒนาแหล่งน้ำเพื่อการเกษตร	(1) จัดประชุมสำรวจปัญหาความต้องการแหล่งน้ำของทุกชุมชนชุม	จัดให้มีการสำรวจความต้องการแหล่งน้ำทุกปี	250,000													ส่วนโยธา
		(2) อุดหนุนการก่อสร้างบ่อน้ำร่วมกับการพัฒนาการเกษตรตามโครงการรัฐ	ขุดบ่อบอบาดาลอย่างน้อย 2 บ่อต่อปี และขุดลอกสระ คลองบ่อน้ำเป็นประจำทุกๆ 2 ปี														ส่วนโยธา

ยุทธศาสตร์ / กลยุทธ์ (Strategy)	โปรแกรมงาน (Work Plan)	โครงการ/กิจกรรม (Project / Activity)	ตัวชี้วัด (KPIs)	งบประมาณ บาท (Budget)	1	3	5	7	9	11	13	15	17	19	21	23	หน่วยงานรับผิดชอบ
					2	4	6	8	10	12	14	16	18	20	22	24	
3.3 กลยุทธ์ การพัฒนา เส้นทาง คมนาคมขนส่ง	พัฒนาเส้นทาง คมนาคมขนส่ง	(1) พัฒนาปรับปรุงซ่อมแซม ถนนและคลองสาธารณะให้ อยู่ในสภาพที่ใช้การได้ดี	ปรับปรุงซ่อมแซม เส้นทางอย่างน้อย ปีละ 1 แห่ง ให้ใช้ การได้ดีสามารถ ขนส่งสินค้าทาง การเกษตรได้ สะดวก รวดเร็ว	3,970,000													ส่วนโยธา
4. ยุทธศาสตร์ ด้านการพัฒนา สาธารณสุข 4.1 กลยุทธ์ การพัฒนา คุณภาพชีวิต		(2) ก่อสร้างเส้นทาง คมนาคมขนส่งเพิ่มเติม ให้กับชุมชนที่ห่างไกล และทุรกันดาร	ก่อสร้างเส้นทาง คมนาคมเพิ่มขึ้น อย่างน้อยปีละ 1 เส้นทาง														ส่วนโยธา
	ชุมชนรัก สุขภาพ	(1) จัดให้มีการอบรมกลุ่ม ประชาชนและอส. เพื่อให้ ความรู้เกี่ยวกับคุณภาพชีวิต และพื้นฐานทางสุขภาพ	มีประชาชน อย่างน้อย 50 คน เข้าร่วมอบรม	20,000													ส่วนสาธารณสุข

ยุทธศาสตร์ / กลยุทธ์ (Strategy)	โปรแกรมงาน (Work Plan)	โครงการ/กิจกรรม (Project / Activity)	ตัวชี้วัด (KPIs)	งบประมาณ บาท (Budget)	1	3	5	7	9	11	13	15	17	19	21	23	หน่วยงานรับผิดชอบ
					2	4	6	8	10	12	14	16	18	20	22	24	
		อนามัย (2) จัดทำเอกสารและ เทปเสียงเผยแพร่ ประชาสัมพันธ์ให้ประชาชน เห็นความสำคัญของ คุณภาพชีวิตและสุขอนามัย พื้นฐาน	ประชาชนได้รับ แจกเอกสารหรือ ได้รับฟังเสียงตาม สายประชาสัมพันธ์ เกี่ยวกับสุขอนามัย ทุกคน														ส่วนสาธารณสุข
4.2 กลยุทธ์การ ควบคุมป้องกัน การเกิด โรคระบาด	ควบคุม โรคระบาด	(1) สนับสนุนส่งเสริมให้มี การจัดตั้งกลุ่มอาสาสมัคร เฝ้าระวังการเกิดโรคระบาด ในหมู่บ้าน (2) ประชาสัมพันธ์ให้ความรู้ เกี่ยวกับการกำหนดบทบาท หน้าที่และวิธีประสานงาน ระหว่างกลุ่มอาสาสมัครเฝ้า ระวังการเกิดโรคระบาดกับ อบต.	ทุกหมู่บ้านมี อาสาสมัครเฝ้า ระวังการเกิดโรค ระบาด เครือข่าย อาสาสมัครเฝ้า ระวังการเกิดโรค ระบาดสามารถ ทำงานประสาน กับอบต. ในการเฝ้า	20,000													ส่วนสาธารณสุข

ยุทธศาสตร์ / กลยุทธ์ (Strategy)	โปรแกรมงาน (Work Plan)	โครงการ/กิจกรรม (Project / Activity)	ตัวชี้วัด (KPIs)	งบประมาณ บาท (Budget)	1	3	5	7	9	11	13	15	17	19	21	23	หน่วยงานรับผิดชอบ
					2	4	6	8	10	12	14	16	18	20	22	24	
		(3) ประชาสัมพันธ์ข้อมูลข่าวสารการเกิดโรคระบาดในแต่ละห้วงให้กลุ่มอาสาสมัครและประชาชนทั่วไปได้รับทราบ	ระวังและความคุ้มครองโรคระบาดในแต่ละห้วงเวลาได้เป็นอย่างดี ทุกคนได้รับข้อมูลประชาสัมพันธ์จากอปต.ผ่านระบบเสียงตามสาย														ส่วนสาธารณสุข
4.3 กลยุทธ์ การเฝ้าระวัง การเกิดสุนัข และแมวจรจัด และโรคพิษ สุนัขบ้า	เฝ้าระวังการ เกิดสุนัข และแมวจรจัด และโรคพิษ สุนัขบ้า	(1) อบรมให้ความรู้แก่ อสม. เรื่องการคุมกำเนิดและ การป้องกันการเกิด โรคพิษสุนัขบ้า	จัดการอบรม อสม. เรื่องการป้องกัน โรคพิษสุนัขบ้า อย่างน้อยปีละ 1 ครั้ง	250,000													ส่วนสาธารณสุข

ยุทธศาสตร์ / กลยุทธ์ (Strategy)	โปรแกรมงาน (Work Plan)	โครงการ/กิจกรรม (Project / Acitivity)	ตัวชี้วัด (KPIs)	งบประมาณ บาท (Budget)	1	3	5	7	9	11	13	15	17	19	21	23	หน่วยงานรับผิดชอบ
					2	4	6	8	10	12	14	16	18	20	22	24	
		(2) จัดทำแบบสำรวจ จำนวนสุนัขและแมว ในเขตพื้นที่ของ อบต.	มีการสำรวจ จำนวนสุนัขและ แมวทุกปี														ส่วนสาธารณสุข
		(3) จัดให้มีการฉีดวัคซีน คุมกำเนิดและวัคซีนป้องกัน โรคพิษสุนัขบ้า	สุนัขและแมวทุกตัว ได้รับวัคซีน ป้องกันการเกิด โรคพิษสุนัขบ้า														ส่วนสาธารณสุข
5. ยุทธศาสตร์ ด้านการพัฒนา ความเข้มแข็ง ขององค์กร 5.1 กลยุทธ์ การจัดทำและ ปฏิบัติตาม แผนพัฒนา ขีดความสามารถ ด้านต่างๆ	1) การจัดทำ และปฏิบัติตาม แผนพัฒนา ขีดความสามารถ ด้านองค์กร	ตามแผนพัฒนาขีด ความสามารถองค์กร	ตามแผนพัฒนาขีด ความสามารถ องค์กร													สำนักปลัดฯ	

ยุทธศาสตร์ / กลยุทธ์ (Strategy)	โปรแกรมงาน (Work Plan)	โครงการ/กิจกรรม (Project / Acitivity)	ตัวชี้วัด (KPIs)	งบประมาณ บาท (Budget)	1	3	5	7	9	11	13	15	17	19	21	23	หน่วยงานรับผิดชอบ	
					2	4	6	8	10	12	14	16	18	20	22	24		
	2) การจัดทำ และปฏิบัติตาม แผนพัฒนาขีด ความสามารถ ด้านบุคลากร	ตามแผนพัฒนาขีด ความสามารถบุคลากร	ตามแผนพัฒนาขีด ความสามารถ บุคลากร														สำนักปลัดฯ	
	3) การจัดทำ และปฏิบัติตาม แผนพัฒนาขีด ความสามารถ ด้านระบบงาน	ตามแผนพัฒนาขีด ความสามารถระบบงาน	ตามแผนพัฒนาขีด ความสามารถ ระบบงาน															ทุกส่วนงาน
	4) การจัดทำ และปฏิบัติตาม แผนพัฒนาขีด ความสามารถ ด้านเทคโนโลยี	ตามแผนพัฒนาขีด ความสามารถเทคโนโลยี	ตามแผนพัฒนาขีด ความสามารถ เทคโนโลยี														สำนักปลัดฯ	

ยุทธศาสตร์ / กลยุทธ์ (Strategy)	โปรแกรมงาน (Work Plan)	โครงการ/กิจกรรม (Project / Activity)	ตัวชี้วัด (KPIs)	งบประมาณ บาท (Budget)	1	3	5	7	9	11	13	15	17	19	21	23	หน่วยงานรับผิดชอบ
					2	4	6	8	10	12	14	16	18	20	22	24	
5.2 กลยุทธ์ การจัดทำ แบบสำรวจ ความพึงพอใจ ของประชาชน	5) การจัดทำ และปฏิบัติตาม แผนพัฒนาขีด ความสามารถ ด้านการบริหาร จัดการ	ตามแผนพัฒนาขีด ความสามารถการบริหาร จัดการ	ตามแผนพัฒนาขีด ความสามารถ การบริหารจัดการ														สำนักปลัดฯ
	สำรวจความ พึงพอใจของ ประชาชน	1) จัดทำแบบสอบถาม	ร้อยละ 80														สำนักปลัดฯ
	ผู้ได้รับบริการ	2) สำรวจ	มีความพึงพอใจ จากการได้รับ บริการของอบต. ในระดับดี ขึ้นไป														
		3) วิเคราะห์															สำนักปลัดฯ

สิ่งที่วางแผนจะทำ	
สิ่งที่ทำไปแล้ว	

แผนปฏิบัติการ 2 ปี อบต. ห้วยเหมือง (กุมภาพันธ์ 2547 - มกราคม 2549)

ยุทธศาสตร์ /กลยุทธ์	โปรแกรมนงาน	โครงการ/กิจกรรม	ตัวชี้วัด	งบประมาณ	1	3	5	7	9	11	13	15	17	19	21	23
(Strategy)	(Work Plan)	(Project / Acitivity)	(KPIs)	บาท (Budget)	2	4	6	8	10	12	14	16	18	20	22	24
1.1จัดหาผู้เชี่ยวชาญทางด้านผังเมืองมาทำการศึกษาวางผังเมืองเพื่อให้เป็นไปตามวิสัยทัศน์	1.1.1 ติดต่อกับสถาบันที่ให้ความช่วยเหลือทางด้านผังเมืองทั้งในและนอกประเทศ	1.1.1.1 ติดต่อสถานศึกษาชั้นสูงเพื่อทำเป็นโครงการของมหาวิทยาลัยเช่น CUSO (Canadian Universities Service Organization)	ได้/ไม่ได้													
	1.1.2 ติดต่อขอความช่วยเหลือสำนักงานผังเมืองเพื่อขอคำแนะนำด้านกฎหมายและวิชาการตลอดจนงบประมาณ	1.1.2.1 ติดต่อผ่านทางอำเภอ	ได้/ไม่ได้													

ยุทธศาสตร์ /กลยุทธ์	โปรแกรมงาน	โครงการ/กิจกรรม	ตัวชี้วัด	งบประมาณ	1	3	5	7	9	11	13	15	17	19	21	23
(Strategy)	(Work Plan)	(Project / Activity)	(KPIs)	บาท (Budget)	2	4	6	8	10	12	14	16	18	20	22	24
	โปรแกรมงาน 1.1.1 และ 1.1.2 ได้มีการ เปลี่ยนแปลงโดยมี การวางแผนเมือง โดยรวมทั้งจังหวัด	1 จัดทำข้อมูลความ ต้องการและแนวทาง การพัฒนาของตำบล เสนอต่อจังหวัด														
		เกี่ยวกับสภาพทั่วไป และภูมิศาสตร์ เสนอ														
		3 จัดส่งบุคลากรเข้า รวมประชุมกับทาง จังหวัด														
	1.1.3 ติดต่อขอ ความช่วยเหลือ หน่วยงานที่ เกี่ยวข้องกับ สิ่งแวดล้อม	1.1.3.1 ติดต่อ สิ่งแวดล้อมแห่งชาติ														
		1.1.3.2 Green Peace														

ยุทธศาสตร์ /กลยุทธ์	โปรแกรมงาน	โครงการ/กิจกรรม	ตัวชี้วัด	งบประมาณ	1	3	5	7	9	11	13	15	17	19	21	23
(Strategy)	(Work Plan)	(Project / Activity)	(KPIs)	บาท (Budget)	2	4	6	8	10	12	14	16	18	20	22	24
		1.1.3.3 สร้างกำแพง ป้องกันชายหาด	เสร็จ	30918000												
1.2 ขอสิทธิการใช้พื้นที่ จากหน่วยงานของรัฐที่ เกี่ยวข้อง	1.2.1ดำเนินการ ติดต่อกกรมธนารักษ์															
2.1 การสำรวจ สาธารณูปโภค	2.1.1 สำรวจความ ต้องการของ ประชาชน	2.1.1.1 ออก สัมภาษณ์ความ ต้องการของประชาชน														
	2.1.2 สำรวจสภาพ ถนนและทาง คมนาคมอื่นๆ	2.1.2.1 ออกสำรวจ สภาพถนน														
	2.1.3 วางแผนการ คมนาคมเพื่อให้ เป็นไปตามผังเมือง	2.1.3.1 ทำแผนที่ถนน														

ยุทธศาสตร์ /กลยุทธ์	โปรแกรมงาน	โครงการ/กิจกรรม	ตัวชี้วัด	งบประมาณ	1	3	5	7	9	11	13	15	17	19	21	23
(Strategy)	(Work Plan)	(Project / Activity)	(KPIs)	บาท (Budget)	2	4	6	8	10	12	14	16	18	20	22	24
2.2 สร้างและขยาย	2.2.1 การพัฒนา															
		2.2.1.1 ขุดลอกคลองระบายน้ำที่เสียหายเนื่องจาก สีนามี	2 สาย	21000000												
		2.2.1.2 ทำเครื่องหมายจราจรในที่คับขันทุกจุด	10 ป้าย													
		2.2.1.3 ก่อสร้างปรับปรุงถนนที่ยังไม่ได้มาตรฐานในหมู่บ้านทุกสาย	10 สาย*													
		2.2.1.4 ซ่อมแซมถนนให้สามารถใช้การได้ดี	*													

ยุทธศาสตร์ /กลยุทธ์	โปรแกรมงาน	โครงการ/กิจกรรม	ตัวชี้วัด	งบประมาณ	1	3	5	7	9	11	13	15	17	19	21	23
(Strategy)	(Work Plan)	(Project / Activity)	(KPIs)	บาท (Budget)	2	4	6	8	10	12	14	16	18	20	22	24
	2.2.2การขยายเขต สาธารณะให้ทั่วถึง	2.2.2.1 ปรับปรุงภูมิ ทัศน์ชายฝั่งทะเล	จำนวน สถานที่	5200000												
		2.2.2.2 ทำสวน สุขภาพ	พื้นที่ สุขภาพ/ จำนวน ประชากร													
		2.2.2.3 สร้างศูนย์สุขภาพ	1 ศูนย์	3149150												
	2.2.3 การขยาย เขตประปาและ ระบบโทรศัพท์	2.2.3.1 ต่อเติมขยาย ระบบไฟฟ้า	400 ครัวเรือน													
		2.2.3.2 การก่อสร้าง ประปา-ชลประปา	ครัวเรือน													
		2.2.3.3 ปรับปรุง แหล่งน้ำเพื่ออุปโภค- บริโภค														

ยุทธศาสตร์ / กลยุทธ์	โปรแกรมงาน	โครงการ/กิจกรรม	ตัวชี้วัด	งบประมาณ	1	3	5	7	9	11	13	15	17	19	21	23
(Strategy)	(Work Plan)	(Project / Activity)	(KPIs)	บาท (Budget)	2	4	6	8	10	12	14	16	18	20	22	24
3.1ส่งเสริมการสร้างมูลค่าเพิ่มจากการเกษตรและประมง	3.1.1จัดให้มีการรวมกลุ่มเกษตรกรนำผลผลิตมาแปรรูปหรือทำหีบห่อบรรจุภัณฑ์ร่วมกัน	3.1.1.1 จัดให้มีการรวมกลุ่มยางพารา	จำนวนสมาชิก													
		3.1.1.2 จัดให้มีการรวมกลุ่มรับซื้อน้ำยางพารา	จำนวนสมาชิก													
		3.1.1.4 จัดให้มีการรวมกลุ่มเกษตรกรผู้เลี้ยงปลาในกระชัง	จำนวนสมาชิก													
		3.1.1.5 จัดให้มีการอบรมการอนุรักษ์อาหารพื้นบ้าน														

ยุทธศาสตร์ / กลยุทธ์	โปรแกรมงาน	โครงการ/กิจกรรม	ตัวชี้วัด	งบประมาณ	1	3	5	7	9	11	13	15	17	19	21	23
(Strategy)	(Work Plan)	(Project / Activity)	(KPIs)	บาท (Budget)	2	4	6	8	10	12	14	16	18	20	22	24
		3.1.1.6 จัดทำโครงการ ผลิตกะปิชุมชน	จำนวน สมาชิก	1357000												
	3.1.2 จัดให้มี หน่วยงานคัด คุณภาพ (Standardization)	3.1.2.1 จัดให้มีการ กำหนดมาตรฐาน ผลิตภัณฑ์ให้เป็นที่ยอมรับ ทั่วประเทศ														
	3.1.3 พัฒนา เทคโนโลยีบรรจุ ภัณฑ์	3.1.3.1 หาความ ช่วยเหลือจาก สถาบันการศึกษา และภาคเอกชน														
	3.1.4 พัฒนาระบบ การจัดเก็บและ ขนส่ง(Logistic)															
	3.1.5 ส่งเสริม การตลาด															

ยุทธศาสตร์ /กลยุทธ์	โปรแกรมงาน	โครงการ/กิจกรรม	ตัวชี้วัด	งบประมาณ	1	3	5	7	9	11	13	15	17	19	21	23
(Strategy)	(Work Plan)	(Project / Activity)	(KPIs)	บาท (Budget)	2	4	6	8	10	12	14	16	18	20	22	24
	3.1.6ให้มีการนำ Solar Technologies มาใช้ในการแปรรูปอาหารทะเลแทนการตากแดดซึ่งใช้															
3.2ส่งเสริมให้เป็นสถานที่พักผ่อน	3.2.1พัฒนาจุดท่องเที่ยวต่างๆให้มีความสะดวกสบาย และต้องสอดคล้องกับแผนแม่บท	3.2.1.1 พัฒนาเส้นทางคมนาคมสู่จุดท่องเที่ยว	10 สาย*													
	3.2.2โครงการพัฒนาคุณภาพพนักงานทางด้านการบริการท่องเที่ยว	3.2.2.1 สนับสนุนให้สถานการศึกษาจัดหลักสูตร														

ยุทธศาสตร์ /กลยุทธ์	โปรแกรมงาน	โครงการ/กิจกรรม	ตัวชี้วัด	งบประมาณ	1	3	5	7	9	11	13	15	17	19	21	23
(Strategy)	(Work Plan)	(Project / Activity)	(KPIs)	บาท (Budget)	2	4	6	8	10	12	14	16	18	20	22	24
	3.2.3โครงการ แนะนำแหล่ง ท่องเที่ยวของท้าย เหมือง	3.2.3.1 Website														
		3.2.3.2 โทรศัพท์														
		3.2.3.3 หนังสือ ท่องเที่ยว														
	3.2.4ส่งเสริมและ ชักจูงให้มีการจัดตั้ง ค่ายฝึกอบรม ทางด้านวิชาการแก่ เด็กในภาคฤดูร้อน	3.2.4.1 ประสานงาน กับสถานศึกษาพร้อม อำนวยความสะดวก														

ยังไม่มีเพื่อดำเนินงาน

ยุทธศาสตร์ /กลยุทธ์	โปรแกรมงาน	โครงการ/กิจกรรม	ตัวชี้วัด	งบประมาณ	1	3	5	7	9	11	13	15	17	19	21	23
(Strategy)	(Work Plan)	(Project / Activity)	(KPIs)	บาท (Budget)	2	4	6	8	10	12	14	16	18	20	22	24
	3.2.5ส่งเสริมและ ชักจูงให้มีโครงการ บ้านพักหลังเกษียณ และศูนย์สุขภาพ	3.2.5.1 ติดต่อ ต่างประเทศที่มีรัฐ สวัสดิการ สำหรับผู้ เกษียณอายุเพื่อให้มา ลงทุน โดยอบต. เป็นผู้จัดทำ					ยังไม่มีการดำเนินงาน									
		3.2.5.2 หาเอกชน														
		3.2.5.3ขอรับการ ส่งเสริมจาก BOI ใน ด้านการพัฒนาการ ท่องเที่ยว														
3.3พัฒนาเพื่อเป็น ศูนย์กลางเพิ่มความรู้ และทักษะอาชีพ	3.3.1ชักจูงให้ สถานศึกษาที่มีอยู่ แล้วและที่จะมาตั้ง ใหม่รับดำเนินการ	3.3.1.1 มหาวิทยาลัย รามคำแหง														

ยุทธศาสตร์ / กลยุทธ์	โปรแกรมงาน	โครงการ/กิจกรรม	ตัวชี้วัด	งบประมาณ	1	3	5	7	9	11	13	15	17	19	21	23
(Strategy)	(Work Plan)	(Project / Activity)	(KPIs)	บาท (Budget)	2	4	6	8	10	12	14	16	18	20	22	24
	3.3.2ส่งเสริมให้เกิดสถาบันศึกษานานาชาติ															
	3.3.3จูงใจให้มีการร่วมกิจกรรมวิชาการระหว่างสถาบันศึกษาและศูนย์วิจัยให้มีห้องสมุดร่วมกัน มีศูนย์หนังสือร่วมกันและศูนย์วิจัยร่วมกันเป็นต้น	3.3.3.1โครงการศูนย์ computer														
4.1ไม่อนุมัติให้ตั้งโรงงานอุตสาหกรรม	4.1.1กำหนดไว้ในกฎระเบียบของ อบต.ไม่ให้สร้างโรงงานที่มีกากอุตสาหกรรมหรือที่ทำลายทัศนียภาพ															

ยุทธศาสตร์ /กลยุทธ์	โปรแกรมงาน	โครงการ/กิจกรรม	ตัวชี้วัด	งบประมาณ	1	3	5	7	9	11	13	15	17	19	21	23
(Strategy)	(Work Plan)	(Project / Activity)	(KPIs)	บาท (Budget)	2	4	6	8	10	12	14	16	18	20	22	24
4.2โรงงานที่มีอยู่แล้ว ต้องควบคุมอย่างใกล้ชิด	4.2.1มีการจัด ระเบียบและ มาตรฐานด้าน สิ่งแวดล้อมของ อุตสาหกรรมและมี การตรวจสอบ	4.2.1.1 ให้เจ้าหน้าที่ ตรวจโรงงานเป็น ประจำ				ยังไม่มีการดำเนินงาน										
4.3ป้องกันการบุกรุก หรือการกระทำให้เกิด ความเสียหายต่อ ธรรมชาติ	4.3.1รณรงค์ให้ ประชาชนมีการใช้ ทรัพยากรโดย คำนึงถึงความยั่งยืน เพื่อให้เกิด ประโยชน์จากการ ใช้ทรัพยากรอย่าง สูงสุด(Utilization of Resources)	4.3.1.1 ออกเสียง ตามสายทุกสัปดาห์				ยังไม่มีการดำเนินงาน										
			รวม													
<div> <div></div> <div>สิ่งที่วางแผนจะทำ</div> </div> <div> <div></div> <div>สิ่งที่ทำไปแล้ว</div> </div>																

ពាគសន្យា

**สรุปรายงานการสำรวจสภาพเงื่อนไขพื้นฐานของ
องค์กรปกครองส่วนท้องถิ่น ที่เข้าร่วมโครงการ พชบ.
(กุมภาพันธ์ 2547 - มกราคม 2549)**

1. วิธีการศึกษาสภาพเงื่อนไขพื้นฐาน

คณะวิจัย พชบ.ประจำองค์กรปกครองส่วนท้องถิ่น ทั้ง 10 แห่ง ได้รวบรวมข้อมูล ทั้งที่เกี่ยวข้องกับสภาพทั่วไปของพื้นที่ในเขตความรับผิดชอบขององค์กรปกครองส่วนท้องถิ่นนั้น และสภาพการดำเนินงานขององค์กรปกครองส่วนท้องถิ่นนั้น ๆ ด้วยวิธีการต่างๆ ดังนี้

- 1.) การรวบรวมข้อมูลจากเอกสารเบื้องต้น เช่น รายงานการวิจัยที่เกี่ยวข้อง ข้อมูล จปฐ. เอกสารรายงานประจำปีขององค์กรปกครองส่วนท้องถิ่น แผน 5 ปี และแผนที่ ขององค์กรปกครองส่วนท้องถิ่น เทคนิควิธีปฏิบัติ ข้อบังคับตำบล ฯลฯ
- 2.) การรวบรวมข้อมูลสถิติจากหน่วยงานต่างๆ ในท้องถิ่น เช่น สำนักงานสาธารณสุขจังหวัด โรงพยาบาล สถานีตำรวจ อำเภอ สถานีอนามัย และจาก Website ที่เกี่ยวข้อง ฯลฯ
- 3.) การจัดประชุมร่วมระหว่างนักวิจัย พชบ.และผู้บริหารองค์กรปกครองส่วนท้องถิ่นได้แก่นายกองค์การบริหารส่วนจังหวัด ปลัดองค์การบริหารส่วนจังหวัด นายกเทศมนตรี เทศมนตรี ปลัดเทศบาล ผู้อำนวยการส่วนงานต่างๆ ทั้งขององค์การบริหารส่วนจังหวัด และเทศบาล นายก อบต. ประธานสภา อบต. ปลัด อบต. และเจ้าหน้าที่ประจำขององค์กรปกครองส่วนท้องถิ่นทั้ง 3 ประเภท

- 4.) การสัมภาษณ์ผู้บริหาร องค์การปกครองส่วนท้องถิ่น ได้แก่ นายกองค์การบริหารส่วนจังหวัด นายกเทศมนตรี เทศมนตรี นายก อบต. ประธานสภา อบต. ปลัด อบต. ผู้อำนวยการส่วนงาน หัวหน้าส่วนงานต่างๆ และเจ้าหน้าที่ระดับต่างๆ ของทุก อบท.

5.) การประชุมกลุ่มย่อยกับผู้บริหารองค์กรปกครองส่วนท้องถิ่นทั้งฝ่ายการเมืองฝ่ายประจำ และ หัวหน้าหน่วยงานต่างๆ เพื่อศึกษารวบรวมข้อมูลพื้นฐาน และความรู้เข้าใจในเรื่องระบบงานต่างๆ ของ อบท.แต่ละแห่ง

6.) การสังเกตการณ์และเข้าร่วมประชุม ประชุมตำบล และหมู่บ้าน เพื่อศึกษารวบรวมข้อมูลเกี่ยวกับความต้องการของการของประชาชนในพื้นที่รับผิดชอบ ของอบท. รวมทั้งร่วมสังเกตการณ์ในการประชุมเสนอแผนยุทธศาสตร์ ของอบท.บางแห่งต่อไป คณะกรรมการจัดทำแผนยุทธศาสตร์ของอบท.ด้วย

อนึ่ง ในการรวบรวมข้อมูลพื้นฐานและเริ่มต้นดำเนินงานเพื่อพัฒนาขีดความสามารถขององค์กรปกครองส่วนท้องถิ่น ทั้ง 10 แห่งนี้ คณะวิจัยและพัฒนา พชบ. ทุกชุดได้เดินทางไปพบปะ ประชุมสนทนา แลกเปลี่ยนข้อมูล กับผู้บริหาร อบต.และผู้ทรงคุณวุฒิ ร่วมในการประชุมประชาคมหมู่บ้าน เพื่อรวบรวมปัญหาและความต้องการ ร่วมในการจัดทำแผนยุทธศาสตร์ แผนปฏิบัติการ แผนพัฒนามาตรการ และแผนอื่น ๆ ขององค์กรปกครองส่วนท้องถิ่น **รวมทั้งหมด 44 ครั้ง รวมระยะเวลา 70 วัน** แยกเป็นการพบปะ เพื่อสำรวจสภาพ และทำงานวิจัยและพัฒนาร่วมกับองค์กรปกครองส่วนท้องถิ่นต่าง ๆ ตั้งรายละเอียด ตารางที่ 1 และรายละเอียด ภาคผนวก 1 สรุปการประชุมและการทำงานโครงการ พชบ.รวม 10 พื้นที่

ตารางที่ 1 สรุปภาพรวมการสำรวจติดตามและทำงานร่วมกับ อปท. ในโครงการ พบพ

ลำดับ ที่	องค์กรปกครองส่วน ท้องถิ่น	ครั้ง/ วัน	วันที่ติดตาม / ทำงานร่วม	ผู้เข้าร่วม
1	องค์การบริหารส่วน จังหวัดขอนแก่น	4 ครั้ง 6 วัน	26 พ.ค., 25 มิ.ย., 12-14 ก.ค., 21 ก.ค. 47	ปลัด อบจ. ผอ.กองทุกกอง และ เจ้าหน้าที่ อบจ.ขอนแก่น
2	องค์การบริหารส่วน จังหวัดจันทบุรี	4 ครั้ง 4 วัน	28 เม.ย., 13 พ.ค., 3, 27 มิ.ย. 47	นายกอบจ. ปลัดอบจ. ผอ.กองทุก กอง เจ้าหน้าที่ผู้แทนชุมชนและ นายกเทศมนตรีตำบลมะขาม
3	องค์การบริหารส่วน จังหวัดเชียงราย	3 ครั้ง 3 วัน	1, 24, 25 มิ.ย. 47	ปลัดอบจ. ผอ.กองส่วนต่าง ๆ และเจ้าหน้าที่ อบจ.
4	เทศบาลนครระยอง	3 ครั้ง 3 วัน	29 เม.ย., 7, 14 ก. ค. 47	นายกเทศมนตรี รองนายก- เทศมนตรี ผอ.กอง และ เจ้าหน้าที่เทศบาล โดยเฉพาะ กองคลัง
5	เทศบาลนครอุดรธานี	5 ครั้ง 6 วัน	30 เม.ย., 26 พ.ค., 5, 7-8, 18 ก.ค. 47	นายกเทศมนตรี รองนายก- เทศมนตรี ปลัดเทศบาล ผู้อำนวยการแต่ละสำนัก และ เจ้าหน้าที่ฝ่ายปฏิบัติการ
6.	เทศบาลเมืองปาดอง	3 ครั้ง 10 วัน	18-24 มิ.ย , 3, 22-23 ก.ค. 47	ปลัดเทศบาลเมืองปาดอง ผอ.กองและเจ้าหน้าที่เทศบาล
7	องค์การบริหารส่วน ตำบลกลางดง	4 ครั้ง 5 วัน	14 มิ.ย. 47 1, 17-18, 22 ก.ค 47	ผู้บริหารอบต. กลางดง และ หัวหน้าส่วนคลังและโยธา

ลำดับ ที่	องค์กรปกครองส่วน ท้องถิ่น	ครั้ง/ วัน	วันที่ติดตาม / ทำงานร่วม	ผู้เข้าร่วม
8	องค์การบริหารส่วน ตำบลท้ายเหมือง	4 ครั้ง 9 วัน	17 พ.ค., 14, 21-24 มิ.ย., 11-13 ก.ค. 47	รองนายก, ปลัดอบต. หน.ส่วน การคลัง เจ้าหน้าที่อบต.
9	องค์การบริหารส่วน ตำบลบางนมโค	9 ครั้ง 12 วัน	29 เม.ย, 13,16,14 – 16 มิ.ย., 2,6,12 ,21 ก.ค. 47	นายก อบต. ประธานสภา อบต. กรรมการอบต. ผู้ทรงคุณวุฒิ ประชาคมตำบลและหมู่บ้าน ปลัด อบต. หน. หัวหน้างานส่วน ต่าง ๆ ลูกจ้าง
10	องค์การบริหารส่วน ตำบลบ้านฉาง อ.บ้าน ฉาง จ.ระยอง	6 ครั้ง 12 วัน	8,20-12 เม.ย., 8-11,23-25 มิ.ย., 13,20 ก.ค. 47	นายก อบต. ปลัดอบต.หัวหน้า ส่วนคลัง จันท.วิเศษะห์ จันท. การเงินและบัญชี จันท.จัดเก็บ รายได้ หน.ส่วนโยธา
	รวมจำนวนครั้งและวันที่ติดตามและทำงานร่วม อปท.		กับ	44 ครั้ง 70 วัน

2. สภาพทั่วไปของพื้นที่ ประชากร และ บุคลากรของ อบท.

องค์การบริหารส่วนท้องถิ่นเข้าร่วมโครงการ พชบ.ทั้งหมด 10 แห่ง แยกเป็น 3 ประเภท คือ (1.) องค์การบริหารส่วนจังหวัด 3 แห่ง คือ อบจ.ขอนแก่น อบจ.จันทบุรี และ อบจ.เชียงราย (2.) เทศบาล 3 แห่ง แยกเป็นเทศบาลนคร 2 แห่ง คือเทศบาลระยอง และเทศบาลนครอุดร และเทศบาลเมือง 1 แห่งคือเทศบาลเมือง ปาตอง อำเภอกระทุ่ม จังหวัดภูเก็ต และ (3.) องค์การบริหารส่วนตำบล 4 แห่ง ได้แก่ อบต.กลางดง อ.ปากช่อง จ.นครราชสีมา อบต.บางนมโค อ.เสนา จ.พระนครศรีอยุธยา อบต.บ้านฉาง อ.บ้านฉาง จ.ระยอง และ อบต.ท้ายเหมือง อ.ท้ายเหมือง จ.ภูเก็ต

สรุปสภาพทั่วไป เกี่ยวกับพื้นที่ ประชากรและบุคลากรขององค์การปกครองส่วนท้องถิ่นที่เข้าร่วมโครงการวิจัยและพัฒนา พชบ.ทั้ง 10 แห่ง โดยขอพิจารณาแยกตามประเภท อบท.ดังนี้

1. ขนาดพื้นที่รับผิดชอบ (รายละเอียดตารางที่ 2)

องค์การบริหารส่วนจังหวัด ขนาดพื้นที่ความรับผิดชอบใหญ่ที่สุด คือ องค์การบริหารส่วนจังหวัด เชียงราย 11,678.369 ตร.กม. ขนาดพื้นที่รับผิดชอบน้อยที่สุดคือ องค์การบริหารส่วนจังหวัดจันทบุรี 6,338 ตร.กม.

เทศบาล ขนาดพื้นที่รับผิดชอบใหญ่ที่สุดคือเทศบาลนครอุดรธานี 47.70 ตร.กม. ส่วนที่มีขอบเขตพื้นที่รับผิดชอบน้อยที่สุด คือเทศบาลนครระยอง 16.95 ตร.กม.

องค์การบริหารส่วนตำบล ขนาดพื้นที่รับผิดชอบใหญ่ที่สุด คือ อบต.กลางดง อ.ปากช่อง จ. นครราชสีมา 185 ตร.กม. ส่วนที่มีขนาดพื้นที่รับผิดชอบน้อยที่สุดคือ องค์การบริหารส่วนตำบลบางนมโค อ.เสนา จ.พระนครศรีอยุธยา มีพื้นที่รับผิดชอบเพียง 13.31 ตร.กม. เท่านั้น

2. จำนวนประชากรในพื้นที่รับผิดชอบ (รายละเอียดตารางที่ 2)

องค์การบริหารส่วนจังหวัด อบจ.ขอนแก่นมีจำนวนประชากรในพื้นที่รับผิดชอบสูงสุด 1,767,643 คน เป็นหญิง 886,178 คน และชาย 881,465 คน อบจ.จันทบุรีมีประชากรในพื้นที่รับผิดชอบน้อยที่สุด 511,587 คน เป็นหญิง 257,314 คน เป็นชาย 254,273 คน

เทศบาล เทศบาลนครอุดรธานีมีประชากรในพื้นที่รับผิดชอบสูงสุด 153,339 คน เป็นหญิง 77,529 คน เป็นชาย 75,810 คน ส่วนเทศบาลปาดังมีประชากรในพื้นที่รับผิดชอบน้อยที่สุดเพียง 14,601 คน เป็นหญิง 7,331 คน เป็นชาย 7,270 คน

องค์การบริหารส่วนตำบล อบต.บ้านดง อ.บ้านดง จ.ระยอง มีประชากรในพื้นที่รับผิดชอบมากที่สุด 9,356 คน แยกเป็นหญิง 4,996 คน ชาย 4,360 คน ส่วนอบต.กลางดง อำเภอปากช่อง จังหวัด นครราชสีมา มีประชากรในเขตพื้นที่รับผิดชอบน้อยที่สุด เพียง 7,488 คน เป็นหญิง 3,714 คน และชาย 3,774 คน

3. ความหนาแน่นของประชากรต่อพื้นที่ 1 ตร.กม.

31/01/2549 รายงานฉบับสมบูรณ์ (กุมภาพันธ์ 2547-มกราคม 2549) แผนบริหารจัดการขององค์การปกครองส่วนท้องถิ่น
ท้องถิ่น

องค์การบริหารส่วนจังหวัด อบจ.ขอนแก่น มีความหนาแน่นของประชากรต่อพื้นที่ 1 ตร.กม.สูงสุด 162.37 คน ส่วนอบจ.จันทบุรี มีเพียง 80.71 คน ต่อ 1 ตร.กม.เท่านั้น

เทศบาล เทศบาลนครระยองมีความหนาแน่นของประชากรต่อพื้นที่ 1 ตร.กม.สูงสุด คือ 3,484 คน ส่วนเทศบาลปาดองมีเพียง 601.35 คน ต่อ 1 ตร.กม.

องค์การบริหารส่วนตำบล อบต.บางนมโค อ.เสนา จ.พระนครศรีอยุธยา มีความหนาแน่นของประชากรต่อพื้นที่ 1 ตร.กม. สูงสุด คือ 570.5 คน ส่วนอบต.กลางดง อำเภอปากช่อง จังหวัดนครราชสีมา มีเพียง 40 คน ต่อ 1 ตร.กม.เท่านั้น

4. **จำนวนบุคลากรของ อบท.และอัตราส่วนบุคลากรต่อจำนวนประชากร** (รายละเอียดตารางที่ 2)

องค์การบริหารส่วนจังหวัด อบจ.เขียนราย มีอัตราส่วนบุคลากรต่อจำนวนประชากรสูงสุด 1: 8,655.06 คน และ อบจ.จันทบุรี มีอัตราส่วนต่ำสุดเพียง 1: 5,274.09 คน

เทศบาล เทศบาลนครอุดรธานี มีบุคลากรทั้งพนักงานเทศบาล ลูกจ้างประจำและลูกจ้างชั่วคราวมากที่สุด 1,330 คน เทศบาลเมืองปาดองมีบุคลากรทุกประเภทรวมกันน้อยที่สุดเพียง 118 คน หากพิจารณาอัตราส่วนบุคลากรต่อจำนวนประชากร พบว่า เทศบาลนครระยองมีอัตราส่วน สูงสุด 1: 269.65 คน และเทศบาลนครอุดรธานีมีอัตราส่วนต่ำสุด 1: 115.29 คน

องค์การบริหารส่วนตำบล อบต.บางนมโค อ.เสนา จ.พระนครศรีอยุธยา มีบุคลากรมากที่สุด 31 คน ส่วนอบต.กลางดง อ.ปากช่อง จ.นครราชสีมา มีบุคลากรน้อยที่สุดเพียง 14 คน หากพิจารณาอัตราส่วนบุคลากรต่อจำนวนประชากร พบว่า อบต.กลางดง อ.ปากช่อง จ.นครราชสีมา มีอัตราส่วนสูงสุด 1: 534.85 คน ส่วนอบต.บางนมโคมีอัตราส่วนต่ำสุด เพียง 1: 244.96 คน เท่านั้น (รายละเอียดตารางที่ 2)

ตารางที่ 2 สรุปภาพพื้นที่ ประชากร ในความรับผิดชอบ บุคลากรของ อบท.10 แห่ง

ลำดับ ที่	องค์กรปกครองส่วน ท้องถิ่น	พื้นที่รับผิดชอบ(ตร. กม.)	ประชากรในเขต พื้นที่(คน)	จำนวน บุคลากร ของ อบท.
1	องค์การบริหารส่วน จังหวัดขอนแก่น	10,885.99 ตร.กม. 162.37 คน/ ตร.กม.	รวม 1,767,643 คน หญิง 886,178 คน ชาย 881,465 คน	ข้าราชการ 168 คน ลูกจ้างประจำ 56 คน 1: 7,891.26 คน *
2	องค์การบริหารส่วน จังหวัดจันทบุรี	6,338 ตร.กม 80.71 คน/ตร.กม..	รวม 511,587 คน หญิง 257,314 คน ชาย 254,273 คน	ข้าราชการ 58 คน ลูกจ้างประจำ 15 คน ลูกจ้างชั่วคราว 24 คน 1:5,274.09 คน
3	องค์การบริหารส่วน จังหวัดเชียงใหม่	11,678.369 ตร.กม. 108.32 คน/ตร.กม.	รวม 1,265,091 คน หญิง 632,338 คน ชาย 632,753 คน	ข้าราชการ 92 คน ลูกจ้างประจำ 27 คน ลูกจ้างชั่วคราว 27 คน 1 : 8,655.06 คน *
4	เทศบาลนครระยอง	16.95 ตร.กม. 3,484 คน/ตร.กม.	รวม 59,055 คน หญิง 30,057 คน ชาย 28,998 คน	ข้าราชการ 122 คน ลูกจ้างประจำ 61 คน ลูกจ้างชั่วคราว36คน 1: 269.65 คน *
5	เทศบาลนครอุดรธานี	47.70 ตร.กม. 3,214.65 คน/ ตร.กม.	รวม 153,339 คน หญิง 77,529 คน ชาย 75,810 คน	พนักงานเทศบาล190 คน ลูกจ้างประจำ 124 คน ลูกจ้างชั่วคราว 1,016

ลำดับ ที่	องค์กรปกครองส่วน ท้องถิ่น	พื้นที่รับผิดชอบ(ตร. กม.)	ประชากรในเขต พื้นที่(คน)	จำนวน บุคลากร ของ อปท.
				คน 1 : 115.29 คน *
6.	เทศบาลเมืองปาดอง	24.28 ตร.กม. 601.35 คน / ตร.กม.	รวม 14,601 คน หญิง 7,331 คน ชาย 7,270 คน	พนักงานเทศบาล 59คน ลูกจ้างประจำ 40 คน ลูกจ้างชั่วคราว 19 คน 1: 123.73 คน *
7	องค์การบริหารส่วน ตำบลกลางดง	185 ตร.กม 40 คน / ตร.กม.	รวม 7,488 คน หญิง 3,714 คน ชาย 3,774 คน	ข้าราชการ 4 คน ลูกจ้างประจำ 1 คน ลูกจ้างชั่วคราว 9 คน 1 : 534.85 คน*
8	องค์การบริหารส่วน ตำบลท้ายเหมือง	66.2156 ตร.กม. 102.22 คน /ตร.กม.	รวม 6,769 คน หญิง 3,361 คน ชาย 3,408 คน	ข้าราชการ 2 คน ลูกจ้างประจำ 1 คน ลูกจ้างชั่วคราว 22 คน 1 : 270.76 คน*
9	องค์การบริหารส่วน ตำบลบางนมโค	13.31 ตร.กม. 570.5 คน /ตร.กม.	รวม 7,594 คน หญิง 3,968 คน ชาย 3,626 คน	ข้าราชการ 7 คน ลูกจ้างประจำ - คน ลูกจ้างชั่วคราว 24 คน 1 : 244.96 คน *
10	องค์การบริหารส่วน ตำบลบ้านดง	48 ตร.กม. 194.91 คน/ตร.กม.	รวม 9,356 คน หญิง 4,996 คน ชาย 4,360 คน	ข้าราชการ 10 คน ลูกจ้างประจำ 1 คน ลูกจ้างชั่วคราว 17 คน 1: 334.14 คน *

หมายเหตุ: * อัตราส่วนบุคลากร 1 คน ต่อ จำนวนประชากรในเขตพื้นที่

3. สภาพการณ์เบื้องต้นขององค์กรปกครองส่วนท้องถิ่น

การนำเสนอสภาพการณ์เบื้องต้น ขององค์กรปกครองส่วนท้องถิ่น ที่เข้าเข้าร่วมโครงการวิจัยและพัฒนา พหุ.ที่จะพิจารณาในที่นี้ ยังคงพิจารณาโดยแบ่งเป็น 3 กลุ่ม ตามลักษณะของ อบท.ที่เข้าร่วมโครงการ และแยกประเด็นเรื่องพิจารณาว่าม 9 ประเด็นเรื่อง ได้แก่ ระบบเศรษฐกิจหลักของท้องถิ่น สภาพปัญหาของท้องถิ่น จำนวนประชากรแฝงในพื้นที่ รายได้ต่อคนต่อปีของประชากร งบประมาณประจำปี 2546 สัดส่วนภาษีที่เก็บเองในงบประมาณประจำปี สัดส่วนเงินอุดหนุนจากรัฐบาลในงบประมาณ2546 สัดส่วนเงินภาษีรัฐจัดเก็บให้เป็นงบประมาณ 2546 และกลุ่มทางสังคมในพื้นที่

3.1 ระบบเศรษฐกิจหลักของท้องถิ่น

องค์การบริหารส่วนจังหวัด ทั้ง 3 แห่ง คือ อบจ.ขอนแก่น อบจ.จันทบุรีและอบจ.เชียงราย ต่างมีเกษตรกรรมเป็นระบบเศรษฐกิจหลักของจังหวัดเหมือนกัน และมีความต่างบ้างเล็กน้อย เช่น จันทบุรีมีการทำประมงและเหมืองแร่ และขอนแก่นมีอุตสาหกรรมยาง ไม่มากนัก

- 3.1.1 **เทศบาล** เทศบาลนครระยอง และเทศบาล ปาตองมีเศรษฐกิจหลักร่วมกัน คือ ธุรกิจการท่องเที่ยว และการพาณิชย์กรรม และทั้ง 3 เทศบาลมีระบบเศรษฐกิจหลักอยู่ที่การพาณิชย์กรรม ส่วนเทศบาลนครอุดรธานีนั้น การพาณิชย์กรรม การบริการและอุตสาหกรรม ถือเป็นระบบเศรษฐกิจหลักของประชาชน และประชาชนในเขตเทศบาลนครระยอง มีระบบเศรษฐกิจหลักอยู่ที่ การท่องเที่ยว การประมง การพาณิชย์กรรมและอุตสาหกรรม

- 3.1.2 **องค์การบริหารส่วนตำบล** ประชาชนในเขตพื้นที่อบต.กลางดง มีระบบเศรษฐกิจหลักอยู่ที่การปลูกพืชและเลี้ยงสัตว์ ซึ่งมีความแตกต่างค่อนข้างมาก จากประชากรในเขตพื้นที่ อบต.บางนมโค ซึ่งมีระบบเศรษฐกิจหลักเกี่ยวกับการรับจ้างในโรงงานอุตสาหกรรม ธุรกิจการค้าและะบริการขนาดเล็ก การเกษตรเป็นระบบที่เล็กมาก ส่วนระบบเศรษฐกิจหลักของประชาชนในเขตพื้นที่ อบต.ท้ายเหมือง จ.พังงา คือการเกษตรกรรมทำสวนยางพารา และสวนผลไม้ และมีการทำ

ประมงและค้าขายไม่มากนัก ส่วนประชาชนในเขต อบต. บ้านดาง จ.ระยอง คล้ายคลึงกับ อบต.ท้ายเหมือง จ.พังงา กล่าวคือเศรษฐกิจหลักขึ้นกับการเกษตร ค้าขาย ประมงและรับจ้าง

3.2 สภาพปัญหาของท้องถิ่น

3.2.1 **องค์การบริหารส่วนจังหวัด** อบจ.ขอนแก่นมีปัญหาเกี่ยวกับการขาดโครงสร้างพื้นฐาน และปัญหาการขาดการขะนะน้ำเสีย และมลพิษทางอากาศ และเสียง ส่วนอบจ.จันทบุรีมีปัญหาเรื่อง การพัฒนาแหล่งน้ำเพื่อการเกษตร ราคาผลผลิตตกต่ำ และตลาดรองรับผลผลิต นอกจากนี้ยังขาดโครงสร้างพื้นฐาน และบริการสาธารณสุขไม่ทั่วถึง ส่วนอบจ.เชียงรายนั้นปัญหาหลักคือ ประชาชนส่วนใหญ่มีฐานะยากจน ประกอบกับมีปัญหาทางสังคม เรื่องยาเสพติด โรคเอดส์ และแรงงานต่างด้าว การจัดการด้านตลาดการผลิต การแปรรูป สินค้าเกษตรไม่มีประสิทธิภาพ ขาดโครงสร้างพื้นฐาน โดยเฉพาะถนนหนทาง สะพานเพื่อเชื่อมการค้าคมนาคมกับประเทศเพื่อนบ้าน อีกทั้งระบบสาธารณสุขไม่ทั่วถึง/ไม่มีประสิทธิภาพ โดยสรุปทั้ง 3 อบจ.ยังคงมีปัญหาโครงสร้างพื้นฐาน และบริการสาธารณสุขไม่ทั่วถึงสำหรับประชาชน

3.2.2 **เทศบาล** เขตพื้นที่เทศบาลทั้ง 2 ขนาดทั้งเทศบาลนครและเทศบาลเมือง รวมทั้ง 3 แห่งมีปัญหาพร้อมเหมือน ๆ กัน ได้แก่ ปัญหาสิ่งแวดล้อม น้ำเน่าเสีย ขยะมูลฝอย ปัญหามลพิษ เสียงฝุ่นและควัน ปัญหาการจราจร และปัญหาชุมชนแออัด เทศบาลนครระยอง มีปัญหา ภัยน้ำท่วมเป็นต้นที่แย่งรถ บริการสาธารณสุขไม่ทั่วถึง หอกระจายข่าว ไฟฟ้าสาธารณะยังไม่พอเพียงบริเวณริมหาด และ จุดล่อแหลมต่ออาชญากรรม อีกทั้งประชาชนต้องการมีส่วนร่วมในการ พัฒนาแหล่งท่องเที่ยวทะเล

3.2.3 **องค์การบริหารส่วนตำบล** อบต.กลางดง ท้ายเหมือง บ้านดาง และบางนมโค ล้วนมีปัญหาความไม่พอเพียงด้านโครงสร้างพื้นฐาน เช่น ถนนระหว่างหมู่บ้าน ไฟฟ้า และโทรศัพท์ ประปา สาธารณะ นอกจากนี้ประชาชนในเขต อบต.กลางดงยังมีปัญหาขาดที่ดินทำกิน เนื่องจากพื้นที่ส่วนใหญ่อยู่ในเขตพืชรพาสงวน รวมทั้งมีปัญหาสิ่งแวดล้อมมีโรงโม่หิน และมีการขุดดินขาย อบต.บางนมโค และ

อบต.บ้านฉางมีปัญหาคล้าย เมือง ในเรื่อง ขยะ มลพิษทางเสียง อากาศ มลพิษ จากอุตสาหกรรม และการไม่มีการทำ

3.3 จำนวนประชากรแฝงในพื้นที่

3.3.1 องค์การบริหารส่วนจังหวัด อบจ.เชียงรายและอบจ.ขอนแก่นมีประชากรแฝง แห่งละประมาณ 90 ,000 คน และ 80,000 คน ตามลำดับ ส่วนอบจ.เชียงรายมี ประชากรแฝงเฉพาะที่เป็นชาวจีนประมาณ 7,305 คน

3.3.2 เทศบาล ทั้ง 3 เทศบาล ล้วนมีประชากรแฝงค่อนข้างมาก และพื้นที่ที่มี ประชากรแฝงมากที่สุด คือ เทศบาลเมืองป่าตอง ที่มีประชากรแฝงประมาณ 40,000 คน หรือ 3-4 เท่าของประชากรในพื้นที่ ส่วนเทศบาล นครระยองมี ประชากรแฝงประมาณ 50,000 คน หรือ 1 เท่าของประชากรพื้นที่ และเทศบาล นครอุดรธานี มีประชากรแฝงประมาณ 100,000 คน หรือ เท่ากับประมาณ 1 เท่า ของประชากรในพื้นที่

3.3.3 องค์การบริหารส่วนตำบล อบต.บางนมโค มีประชากรแฝงเป็นแรงงานรับจ้าง ที่เข้ามาทำงานในโรงงานอุตสาหกรรมในเขตพื้นที่ประมาณ 30,000 คน หรือ เท่ากับประมาณ 4 เท่าของประชากรพื้นที่ ส่วนประชากรแฝงในเขต อบต. กลางดง นั้นมีลักษณะชั่วคราวตามฤดูกาล เช่นแรงงานรับจ้างจากภาคอีสานเพื่อ เก็บผลผลิตการเกษตร และนักท่องเที่ยว เขตพื้นที่อบต.ห้วยเหมืองมีประชากร แฝงเป็นแรงงานต่างด้าวประมาณ 3,000 คน

3.4 รายได้ต่อคนต่อปีของประชากร

3.3.1 องค์การบริหารส่วนจังหวัด ประชากรในเขต อบจ.จันทบุรีมีรายได้เฉลี่ยต่อ คนต่อปีสูงสุด เท่ากับ 51,027 บาท/คน/ปี ส่วนประชากรในเขต อบจ.เชียงราย มีรายได้เฉลี่ยน้อยกว่าเท่ากับ 18,176บาท/คน/ปี

3.3.2 เทศบาล ประชากรเขตนครระยองมีรายได้ต่อคนต่อปีสูงสุด 419,741 บาท ต่อ คน ต่อปี เทศบาลป่าตองมีรายได้ประมาณ 100,00-120,000 บาท/ คน/ปี

3.3.3 องค์การบริหารส่วนตำบล รายได้เฉลี่ยต่อคนต่อปี ของประชากรในเขต อบต.
บางนมโค เท่ากับ 35,000 บาท

3.5 งบประมาณประจำปี2546

3.4.1 องค์การบริหารส่วนจังหวัด อบจ.ขอนแก่น มีงบประมาณประจำปี2546 สูง
ที่สุด 373,560,802.41 บาท และอบจ.จันทบุรี มีงบประมาณประจำปี 2546 ต่ำ
ที่สุดเพียง 164,622,355.15 บาท

3.4.2 เทศบาล เทศบาลนครอุดรธานีมีงบประมาณประจำปี 2546 สูงสุด
357,335,332 บาท ส่วนเทศบาลเมืองปาดอง จ.ภูเก็ต มีงบประมาณปี 2546 ต่ำ
ที่สุดเพียง 156,952,007.64 บาท

3.4.3 องค์การบริหารส่วนตำบล อบต. บ้านฉางมีงบประมาณประจำปี 2546 สูงสุด
14,843,935.97 บาท และ อบต.กลางดงมีงบประมาณน้อยที่สุดเพียง
10,490,684.49 บาท

3.6 สัดส่วนภาษีที่เก็บได้เองกับงบประมาณประจำปี 2546

3.5.1 องค์การบริหารส่วนจังหวัด ปังงบประมาณ 2546 อบจ.จันทบุรี มีรายได้จาก
ภาษีที่จัดเก็บเองสูงสุด 33,486,300.68 บาท คิดเห็นร้อยละ 20.34 ส่วน อบจ.
ขอนแก่นมีรายได้จากภาษีที่จัดเก็บเองน้อยที่สุดเพียง 6,403,796.48 บาท คิด
เป็นร้อยละ 1.714 เท่านั้น

3.5.2 เทศบาล ปังงบประมาณ 2546 เทศบาลนครระยองมีรายได้จากภาษีที่จัดเก็บเอง
สูงสุด 242,182,503.56 หรือคิดเป็นร้อยละ 79.51 ส่วนเทศบาลนครอุดรธานี
เก็บภาษีได้เอง 56,884,400.00 บาท หรือร้อยละ 15.92

3.5.3 องค์การบริหารส่วนตำบล ปังงบประมาณ 2546 อบต.ท้ายเหมือง จ.พังงา มี
รายได้จากภาษีที่จัดเก็บเองสูงสุด 6,989,520.76 คิดเป็นร้อยละ 65.96 ส่วน

อบต.บ้านฉาง จ.ระยอง มีรายได้จากภาษีที่ดินและอสังหาริมทรัพย์ 1,819,183.18 บาท หรือ ร้อยละ 12.25

3.7 สัดส่วนเงินอุดหนุนจากรัฐบาลในงบประมาณประจำปี 2546

3.7.1 องค์การบริหารส่วนจังหวัด ปังปละ 2546 อบจ.เสียมราชได้รับเงินอุดหนุน จากรัฐสูงสุด 52,353,244.30 บาท คิดเป็นร้อยละ 21.93 ส่วนอบจ.ขอนแก่นได้รับเงินอุดหนุน 44,686,209.00 บาท คิดเป็นร้อยละ 11.96

3.7.2 เทศบาล ปังปละ 2546 เทศบาลนครอุดรธานี ได้รับเงินอุดหนุน 83,270,932.00 บาท คิดเป็นร้อยละ 23.30 เทศบาลนครระยองได้รับเงินอุดหนุน 62,393,264.81 บาท คิดเป็น ร้อยละ 20.48

3.7.3 องค์การบริหารส่วนตำบล ปังปละ 2546 อบต.ท้ายเหมือง ได้รับเงินอุดหนุน สูงสุด 3,605,583.76 บาท คิดเป็นร้อยละ 34.03 ส่วนอบต.บางนมโค ได้รับเงินอุดหนุนต่ำสุด 1,176,681 บาท หรือร้อยละ 9.53 เท่านั้น

3.8 สัดส่วนเงินภาษีรัฐจัดเก็บให้ปีงบประมาณ 2546

3.8.1 องค์การบริหารส่วนจังหวัด ปังปละ 2546 อบจ.ขอนแก่นมีเงินได้จากการที่ส่วนราชการจัดเก็บให้สูงสุด 332,470,796.93 บาท คิดเป็นร้อยละ 96.32 อบจ.จันทบุรี มีเงินได้ที่ส่วนราชการจัดเก็บให้ ต่ำสุด 105,872,980.01 บาท คิดเป็นร้อยละ 64.31

3.8.2 เทศบาล ปังปละ 2546 เทศบาลนครอุดรธานี มีเงินได้จากการที่ส่วนราชการจัดเก็บให้ปีงบประมาณ 2546 รวม 217,180,000.00 บาท คิดเป็นร้อยละ 60.78 ของรายได้

3.8.3 องค์การบริหารส่วนตำบล ปังปละ 2546 อบต.บ้านฉาง จ.ระยอง มีรายได้ที่ส่วนราชการจัดเก็บให้ 11,005,521.26 หรือร้อยละ 74.14 อบต.กลางดง มีเงินได้จากการที่ส่วนราชการจัดเก็บให้ 6,752,297.52 บาท หรือร้อยละ 64.36

3.9 กลุ่มทางสังคมในพื้นที่

3.8.1 องค์การบริหารส่วนจังหวัด อบจ.ทั้ง 3 แห่งมีกลุ่มประชากร อบจ.เหมือนกัน

กลุ่มประชาคม อบจ.ขอนแก่นมีสมาชิก 3,800 คน

3.8.2 เทศบาล เทศบาลนครระยอง มีกลุ่มทางสังคมเศรษฐกิจมากมาย อาทิ กลุ่มเทศบาลนครอุดรธานี มีกลุ่มชมรมต่างๆ ได้แก่ คณะกรรมการชุมชน 50 ชุมชน ชมรมประธานชุมชน กลุ่มอาสาสมัครป้องกันภัยฝ่ายพลเรือน และกลุ่มอาสาสมัครสาธารณสุขประจำหมู่บ้าน เมือง ส่วนเทศบาลเมืองปาดองนั้น มีชมรมที่ประชาชนจัดตั้งขึ้นเอง ได้แก่ ชมรมร้านอาหาร ชมรมอาสาสมัครสาธารณสุข ชมรมคณะกรรมการชุมชนท้ายวัด ชุมชนบ้านมอญ ชมรมรถสองแถว และชมรมรถตุ๊กๆ

3.8.3 องค์การบริหารส่วนตำบล ประชากรในเขต อบต.บางนมโค ถือเป็นกลุ่มประชากรที่มีการจัดตั้งกลุ่มทางสังคมค่อนข้างมาก เช่น ชมรมวิทยุไร้สาย กลุ่มเยาวชน กลุ่มสัจจะออมทรัพย์ กลุ่มแพทย์แผนไทย ชมรมผู้สูงอายุ กลุ่มลูกเสือชาวบ้าน 4 รุ่น ฯลฯ อบต.บ้านฉางมีกลุ่มเกี่ยวกับอาชีพเกษตร ได้แก่ กลุ่มแม่บ้าน กลุ่มประมงขนาดเล็ก และกลุ่มผู้ประกอบการอาหารริมทาง อบต.ท้ายเหมืองมีกลุ่ม ออมทรัพย์เพื่อการผลิต กลุ่มเกษตรทำสวนยาง และกลุ่มแปรรูปผลิตภัณฑ์ ส่วนอบต.กลางดง ยังไม่มีการจัดตั้งกลุ่มใดๆ

ตารางที่ 3 สภาพการณ์เบื้องต้นขององค์กรปกครองส่วนท้องถิ่น 10 แห่งที่เข้าร่วมโครงการ พชบ.

องค์กรปกครองส่วนท้องถิ่น	จำนวนประชากรแฝงในพื้นที่	รายได้ต่อ/คน/ปีของประชากร	งบประมาณ ปี 2546 และสัดส่วนเงินอุดหนุน	เศรษฐกิจหลัก	สภาพปัญหาของท้องถิ่น	จำนวนและสัดส่วนภาษีที่จัดเก็บเอง กับงบประมาณ ปี 2546	กลุ่มทางสังคม
องค์การบริหารส่วนจังหวัดขอนแก่น	ประมาณ 80,000 คน	44,000 บาท / คน / ปี	งบประมาณ 373,560,802.41 บาท เงินอุดหนุน 44,688,209.00 บาท หรือ 11.96 %	เกษตรกรรมเป็นหลัก และมีอุตสาหกรรมบางส่วน	- ขาดโครงสร้างพื้นฐาน - ปัญหาการจัดการขยะมูลฝอย - ปัญหาน้ำเสีย - ปัญหามลพิษทางอากาศและเสียง	6,403,796.48บาท หรือร้อยละ 1.71 ของรายได้ - ภาษีน้ำมัน - ค่าธรรมเนียมจากโรงแรม	กลุ่มประชากรของ อบจ.ขอนแก่น มีสมาชิก 3,800 คน
องค์การบริหารส่วนจังหวัดจันทบุรี	ไม่มีข้อมูล	51,027 บาท/คน/ปี (ข้อมูล ปี 2544)	งบประมาณ 164,622,355.15 บาท เงินอุดหนุน 25,263,074.46 บาท หรือ 15.34 %	1. กสิกรรม 2. ประมง 3. ทำเหมืองแร่	1. การพัฒนาแหล่งน้ำเพื่อการเกษตร 2. ผลผลิตเกษตร ราคาตกต่ำ ขาดมาตรฐานและตลาดรองรับ 3. การศึกษาไม่เพียงพอและไม่เท่าเทียมกันระหว่างเมืองกับชนบท	33,486,300.68 บาท หรือ ร้อยละ 20.34 ของรายได้	กลุ่มประชากรของ อบจ.จันทบุรี

องค์กรปกครองส่วนท้องถิ่น	จำนวนประชากรแฝงในพื้นที่	รายได้ต่อ/คน/ปีของประชากร	งบประมาณ ปี 2546 และสัดส่วนเงินอุดหนุน	เศรษฐกิจหลัก	สภาพปัญหาของท้องถิ่น	จำนวนและสัดส่วนภาษีที่จัดเก็บเอง กับงบประมาณ ปี 2546	กลุ่มทางสังคม
					4. โครงสร้างพื้นฐานและสาธารณูปโภคไม่ทั่วถึง		
องค์การบริหารส่วนจังหวัดเชียงราย	รวมทั้งสิ้น 93,181 คน จีน รวม 7,305 คน เป็นชาย 3,957 คน หญิง 3,348 คน อื่นๆ รวม 85,876 คน เป็นชาย 43,007 คน หญิง 42,809	18,176/คน/ปี	งบประมาณ 238,765,410.64 บาท เงินอุดหนุน 52,353,244.30 บาทหรือ 21.93 %	เกษตรกรรม ทำไร่ ทำสวน ค้าขาย	1.ประชาชนส่วนใหญ่มีฐานะยากจน 2.ปัญหาทางสังคม - ยาเสพติด, โรคเอดส์, แรงงานต่างด้าว- ความมั่นคงชายแดน 3.แรงงานไม่มีคุณภาพ 4.การจัดการด้านการตลาดการผลิตและการแปรรูปสินค้าเกษตรไม่ประสิทธิภาพ 5.ระบบสารสนเทศไม่	27,525,126.69 บาท หรือร้อยละ 11.53 ของรายได้-ค่าธรรมเนียมจากโรงแรม	กลุ่มประชาคม อบจ. เชียงราย

องค์กรปกครองส่วนท้องถิ่น	จำนวนประชากรแฝงในพื้นที่	รายได้ต่อ/คน/ปีของประชากร	งบประมาณ ปี 2546 และสัดส่วนเงินอุดหนุน	เศรษฐกิจหลัก	สภาพปัญหาของท้องถิ่น	จำนวนและสัดส่วนภาษีที่จัดเก็บเอง กับงบประมาณ ปี 2546	กลุ่มทางสังคม
	คน				ทั่วถึงและไม่มีประสิทธิภาพ 6.โครงสร้างพื้นฐานโดยเฉพาะถนนและสะพานตามเส้นทางหลักที่เชื่อมต่อกับประเทศเพื่อนบ้านยังไม่สะดวกในการขนส่งสินค้า		
เทศบาลนครระยอง	ประมาณ 50,000 คน	419,741 บาท / คน/ปี	งบประมาณ 304,575,768.37 บาท หรือ 20.48 %	มีลักษณะเด่นทางด้านการท่องเที่ยวและการประมงอาชีพที่สำคัญ ได้แก่ การ	ปัญหาด้านเศรษฐกิจ 1.ประชาชนโดยรวมมีความต้องการให้เทศบาลสนับสนุนการพัฒนาแหล่งท่องเที่ยวชายทะเลจากบริเวณหาดแหลมเจริญถึง	242,182,503.56 บาท หรือร้อยละ 79.51 ของรายได้ 1.ภาษีโรงเรือนและที่ดิน 2.ภาษีบำรุงท้องที่	1.กรรมการชุมชน 22 ชุมชน 2.กลุ่มสามารถประมงระยอง 3.กลุ่มญาติธรรม 4.ชมรมผู้สูงอายุ

องค์กรปกครองส่วนท้องถิ่น	จำนวนประชากรแฝงในพื้นที่	รายได้ต่อ/คน/ปีของประชากร	งบประมาณ ปี 2546 และสัดส่วนเงินอุดหนุน	เศรษฐกิจหลัก	สภาพปัญหาของท้องถิ่น	จำนวนและสัดส่วนภาษีที่จัดเก็บเอง กับงบประมาณ ปี 2546	กลุ่มทางสังคม
				พาณิชย์กรรม การบริการ การ ทำประมง และ อุตสาหกรรม	เขตติดต่อ อบต.เนินพระ โดยเปิดโอกาสให้ประชนมี ส่วนร่วมในการพัฒนา แหล่งท่องเที่ยวทุก กระบวนการ <u>ปัญหาด้านสังคม</u> 1.ขอให้ติดตั้งหอกระจาย ข่าว และขอกระดาดติด ข่าวที่ทำการชุมชน 2.กวดขันไม่ให้วัยรุ่นให้ ถนนสาธารณะต่างๆ ใน เขตเทศบาลเป็นที่แข่งขัน <u>ปัญหาเรื่องโครงสร้าง พื้นฐาน</u> 1.ติดตั้งไฟฟ้าแสงสว่าง	3.ภาษีป้าย 4.ภาษีการฆ่าสัตว์	5.ชมรม อบพร. 6.ชมรมทนายความ ระยอง 7.สมาคมป่วยกวง 8.สมาคมโผเลี้ยง 9.กลุ่มประมงเรือเล็ก 10.สมาคมฮากกา 11.สมาคมสโมสร ข้าราชการจังหวัด ระยอง 12.ชมรมธนาคาร พาณิชย์จังหวัดระยอง 13.หอการค้าจังหวัด ระยอง

องค์กรปกครองส่วนท้องถิ่น	จำนวนประชากรแฝงในพื้นที่	รายได้ต่อ/คน/ปีของประชากร	งบประมาณ ปี 2546 และสัดส่วนเงินอุดหนุน	เศรษฐกิจหลัก	สภาพปัญหาของท้องถิ่น	จำนวนและสัดส่วนภาษีที่จัดเก็บเอง กับงบประมาณ ปี 2546	กลุ่มทางสังคม
					<p>สาธารณะในสถานที่ต่าง ๆ ที่หล่อแหลมต่อการเกิดอาญากรรม ในบริเวณริมชายหาด</p> <p><u>ปัญหาด้านการเมืองและการบริหาร</u></p> <p>1. ประชาสัมพันธ์เพื่อให้ผู้ที่มีส่วนเกี่ยวข้องทราบและให้ความสำคัญกับการมีส่วนร่วม</p>		<p>14.ชมรมอวนล้อมปลากระตักกลางวัน</p> <p>15.อ.ส.ม.</p> <p>16.ชมรมเรือไถร์หมึก</p> <p>17.ชมรมแอโรบิค</p>
เทศบาลนครอุดรธานี	1 เท่าของประชากรจริงประมาณ 100,000 คน	-	งบประมาณ 357,335,332 บาท หรือ 23.30 %	พาณิชยกรรม บริการ อุตสาหกรรม	<p>1. ปัญหาภายในเขตผังเมืองรวม , การจราจร</p> <p>2. ปัญหาสิ่งแวดล้อมน้ำเสีย,</p>	<p>56,884,400.00 บาท หรือ ร้อยละ 15.92 ของรายได้</p> <p>1.ภาษีโรงเรือนและ</p>	<p>1.คณะกรรมการชุมชน 50 ชุมชน</p> <p>2.ชมรมประธานชุมชน</p> <p>3.กลุ่มอาสาสมัคร</p>

องค์กรปกครองส่วนท้องถิ่น	จำนวนประชากรแฝงในพื้นที่	รายได้ต่อ/คน/ปีของประชากร	งบประมาณ ปี 2546 และสัดส่วนเงินอุดหนุน	เศรษฐกิจหลัก	สภาพปัญหาของท้องถิ่น	จำนวนและสัดส่วนภาษีที่จัดเก็บเอง กับงบประมาณ ปี 2546	กลุ่มทางสังคม
					3.ปัญหาชุมชนแออัด 4.ปัญหาการจัดการขยะมูลฝอย 5.ปัญหามลพิษทางอากาศและเสียง	ที่ดิน 22,000,000.00 บาท 2.ภาษีบำรุงท้องที่ 1,500,000.00 บาท 3.ภาษีป้าย 6,000,000.00 บาท 4.ภาษีการฆ่าสัตว์ 1,109,200.00 บาท	ป้องกันภัยฝ่ายพลเรือน 4.กลุ่มอาสาสมัครสาธารณสุขประจำหมู่บ้าน
เทศบาลเมืองปาดอง ภูเก็ต	36,000-46,000คน	ประมาณ 100,000 - 120,000 บาท	-	ธุรกิจการท่องเที่ยว	1.ปัญหาน้ำเสีย 2.ปัญหาการจัดการขยะมูลฝอย 3.ปัญหาการจราจรติดขัด	42,456,982.17 บาท หรือ ร้อยละ ของรายได้ 1.ภาษีโรงเรือนและ	1.ชมรมร้านอาหาร 2.ชมรมอาสาสมัครสาธารณสุข 3.ชมรมคณะกรรมการ

องค์กรปกครองส่วนท้องถิ่น	จำนวนประชากรแฝงในพื้นที่	รายได้ต่อ/คน/ปีของประชากร	งบประมาณ ปี 2546 และสัดส่วนเงินอุดหนุน	เศรษฐกิจหลัก	สภาพปัญหาของท้องถิ่น	จำนวนและสัดส่วนภาษีที่จัดเก็บเอง กับงบประมาณ ปี 2546	กลุ่มทางสังคม
					4.ปัญหาน้ำท่วมขัง 5.ปัญหาฝุ่นละออง 6.ปัญหาชุมชนแออัด 7.ปัญหาขยะเกยตื้นบริเวณชายหาด	ที่ดิน 26,800,945.50 บาท 2.ภาษีบำรุงท้องที่ 58,098.54 บาท 3.ภาษีป้าย 3,342,861.00 บาท *ตัวเลข ปี2547 (7 เดือน)	ชุมชนท้ายวัด 4.ชุมชนบ้านมอญ 5.ชมรมรถสองแถว 6.ชมรมตุ๊กๆ
องค์การบริหารส่วนตำบลกลางดง	แรงงานภาคอีสานรับจ้างเก็บผลผลิตการเกษตรตามฤดู กาล	-	งบประมาณ 10,490,684.49 บาท เงินอุดหนุน 1,723,832.57 บาท	การปลูกพืชและเลี้ยงสัตว์	1.ปัญหาที่ดินทำกินอยู่ในพื้นที่ป่า 2.ปัญหาสิ่งแวดล้อมธรรมชาติถูกทำลาย(ขุดดินและไม่หิน)	2,014,554.40บาท หรือ ร้อยละ 19.20 ของรายได้ 1.ภาษีโรงเรือน 900,000 บาท	ยังไม่มี การจัดตั้งกลุ่มใดๆ

องค์กรปกครองส่วนท้องถิ่น	จำนวนประชากรแฝงในพื้นที่	รายได้ต่อ/คน/ปีของประชากร	งบประมาณ ปี 2546 และสัดส่วนเงินอุดหนุน	เศรษฐกิจหลัก	สภาพปัญหาของท้องถิ่น	จำนวนและสัดส่วนภาษีที่จัดเก็บเอง กับงบประมาณ ปี 2546	กลุ่มทางสังคม
	และนักท่องเที่ยวเป็นครั้งคราว		หรือ 16.43 %			2.ภาษีบำรุงท้องที่ 100,000 บาท 3.ภาษีป้าย 600,000 บาท	
องค์การบริหารส่วนตำบลท้ายเหมือง	เป็นแรงงานต่างด้าวประมาณ 3,000 คน	2,2905/คน/ปี (ข้อมูลในระดับตำบล)	งบประมาณ 10,595,104.52 บาท เงินอุดหนุน 3,605,583.76 บาท หรือ 34.03 %	ทำสวนยางพารา สวนผลไม้ การประมง ค้าขาย	1.ปัญหาโครงสร้างพื้นฐาน - ถนน&การขนส่งระหว่างหมู่บ้าน - โทรศัพท์ไฟฟ้า สาธารณะไม่เพียงพอ 2. ปัญหาการผลิต การตลาด รายได้ และการ มีงานทำ 3. ปัญหาสาธารณสุขและ อนามัย	6,989,520.76 บาท หรือร้อยละ 65.96 ของรายได้ 1. ภาษีโรงเรือน 2. ภาษีป้าย 3. ภาษีบำรุงท้องที่ 4. ภาษีที่ดิน 5. ภาษีสุรา 6. ภาษีสรรพสามิต	1. กลุ่มออมทรัพย์เพื่อ การผลิต 2. กลุ่มเกษตรทำสวน ยาง 3. กลุ่มแปรรูป ผลิตภัณฑ์

องค์กรปกครองส่วนท้องถิ่น	จำนวนประชากรแฝงในพื้นที่	รายได้ต่อ/คน/ปีของประชากร	งบประมาณ ปี 2546 และสัดส่วนเงินอุดหนุน	เศรษฐกิจหลัก	สภาพปัญหาของท้องถิ่น	จำนวนและสัดส่วนภาษีที่จัดเก็บเอง กับงบประมาณ ปี 2546	กลุ่มทางสังคม
					4. ปัญหาน้ำกินน้ำใช้เพื่อการเกษตร 5. ปัญหาขาดความรู้เพื่อการปรับปรุงคุณภาพชีวิต 6. ทรัพยากรธรรมชาติ 7. ปัญหาการบริหารและการจัดเก็บของ อบต.	รวมประมาณ 4,900,000	
องค์การบริหารส่วนตำบลบางนมโค	30,000 คน	35,000 บาท	งบประมาณ 12,345,613.57 บาท เงินอุดหนุน 1,176,681.00 บาท หรือ 9.53 %	ส่วนใหญ่ประกอบอาชีพรับจ้าง และเกษตรกรรม ธุรกิจค้าขายและการให้บริการ	1.ปัญหามลพิษที่เกิดจากอุตสาหกรรม 2.พื้นที่ราบลุ่ม และขาดการระบายน้ำที่ดี ทำให้เกิดปัญหาน้ำท่วม 3.ความไม่เพียงพอและขาดการบำรุงรักษาของ	4,575,116.81 บาท หรือร้อยละ 37.06 ของรายได้ 1. ภาษีป้าย 310,782บาท 2. ภาษีโรงเรือนและที่ดิน 3,234,421	1.กลุ่มพัฒนาสตรี ตำบลบางนมโค 100 คน 2.กลุ่มอาสาสมัครสาธารณสุขมูลฐาน (อสม) 65 คน 3.คณะกรรมการ

องค์กรปกครองส่วนท้องถิ่น	จำนวนประชากรแฝงในพื้นที่	รายได้ต่อ/คน/ปีของประชากร	งบประมาณ ปี 2546 และสัดส่วนเงินอุดหนุน	เศรษฐกิจหลัก	สภาพปัญหาของท้องถิ่น	จำนวนและสัดส่วนภาษีที่จัดเก็บเอง กับ งบประมาณ ปี 2546	กลุ่มทางสังคม
					ถนน หนทาง 4.ปัญหาขยะล้น 5.ความปลอดภัยในชีวิตและทรัพย์สิน 6.ขาดความสามัคคีและระเบียบวินัย 7.ปัญหาความยากจนจากการไม่มีงานทำ/ปริมาณและราคาผลผลิตการเกษตรตกต่ำ 8.การบริหารกองทุนหมู่บ้านขาดประสิทธิภาพ	บาท 3.ภาษีบำรุงท้องที่ 39,396 บาท รวมภาษีที่จัดเก็บเอง 3,584,599.39 บาท	หมู่บ้าน 100 คน 4.คณะกรรมการประชาคม 77 คน 5.ลูกเสือชาวบ้าน 4 รุ่น 100 คน 6.ไทยอาสาป้องกันชาติ 2 รุ่น 300 คน 7.กองทุนเพื่อความมั่นคงของชาติ (กนช.) 150 คน 8.กลุ่มแม่บ้านเกษตรกร 60 คน 9.กลุ่มแพทย์แผนไทย 1 กลุ่ม (หมู่ที่ 9)

องค์กรปกครองส่วนท้องถิ่น	จำนวนประชากรแฝงในพื้นที่	รายได้ต่อ/คน/ปีของประชากร	งบประมาณ ปี 2546 และสัดส่วนเงินอุดหนุน	เศรษฐกิจหลัก	สภาพปัญหาของท้องถิ่น	จำนวนและสัดส่วนภาษีที่จัดเก็บเอง กับงบประมาณ ปี 2546	กลุ่มทางสังคม
							10.กลุ่มเยาวชน 3 กลุ่ม (หมู่ที่ 4,6,10) 11.ชมรมผู้สูงอายุ 1 กลุ่ม (หมู่ที่ 9) 12.ชมรมวิทยุไร้สาย (108 เมกะเฮิรตซ์) 1 กลุ่ม (หมู่ที่ 9)
องค์การบริหารส่วนตำบลบ้านฉาง	ไม่มีข้อมูล	ไม่มีข้อมูล	งบประมาณ 14,843,935.87 บาท เงินอุดหนุน 2,019,234.43 บาท หรือ 13.60 %	- รับจ้าง - ประมง - ทำการเกษตร - ค้าขาย	1. ปัญหาโครงสร้างพื้นฐาน อาทิเช่น ถนน ไฟฟ้า โทรศัพท์ และบริการจัดเก็บขยะ เป็นต้น 2. ปัญหาฐานทรัพยากร อาทิเช่น แหล่งน้ำผิวดิน	1,819,183.18 บาท หรือ ร้อยละ 12.25 ของรายได้ - ภาษีโรงเรือน และที่ดิน 797,399.02.-	1. กลุ่มเกษตรกร 1. กลุ่มแม่บ้าน 2. กลุ่มประมงเรือเล็ก 3. กลุ่มผู้ประกอบการร้านอาหารริมหาด

องค์กรปกครองส่วนท้องถิ่น	จำนวนประชากรแฝงในพื้นที่	รายได้ต่อ/คน/ปีของประชากร	งบประมาณ ปี 2546 และสัดส่วนเงินอุดหนุน	เศรษฐกิจหลัก	สภาพปัญหาของท้องถิ่น	จำนวนและสัดส่วนภาษีที่จัดเก็บเอง กับงบประมาณ ปี 2546	กลุ่มทางสังคม
			10,000,000.- แบ่งเป็น 7 หมวด ดังนี้ 1. รายจ่ายงบกลาง 500,000.- 2.หมวดเงินเดือน และค่าจ้างประจำ 900,700.- 3.หมวดค่าจ้างชั่วคราว 909,400.- 4. หมวดค่าตอบแทน ใช้สอย และวัสดุ 2,646,285.-		แหล่งน้ำใต้ดิน และป่าเขา เป็นต้น 3. ปัญหาสิ่งแวดล้อม อาทิ เช่น มลพิษทางอากาศ ทางเสียง และทางน้ำ เป็น ต้น 4. ปัญหาทางสังคม โดยยัง เป็นแบบสังคมเกษตรกรรม ซึ่งกำลังขยายตัวเป็นพื้นที่ เมืองสำหรับพักอาศัยมาก ขึ้น	- ภาษีบำรุงท้องที่ 292,268.88.- - ภาษีป้าย 67,290.- *ตัวเลข ปีงบประมาณ 2547 (8เดือน)	

องค์กรปกครองส่วนท้องถิ่น	จำนวนประชากรแฝงในพื้นที่	รายได้ต่อ/คน/ปีของประชากร	งบประมาณ ปี 2546 และสัดส่วนเงินอุดหนุน	เศรษฐกิจหลัก	สภาพปัญหาของท้องถิ่น	จำนวนและสัดส่วนภาษีที่จัดเก็บเอง กับงบประมาณ ปี 2546	กลุ่มทางสังคม
			5.หมวดค่าสาธารณูปโภค 166,500.- 6.หมวดเงินอุดหนุน 583,050.- 7.หมวดค่าครุภัณฑ์ที่ดินและสิ่งก่อสร้าง 4,339,065.-				

ภาคผนวก 1. สรุปการประชุมและทำงานโครงการพชบ.รวม 10 พื้นที่

2.1 อบจ.ขอนแก่น

ครั้งที่	วคป.	การประชุมและการทำงานร่วมกัน	ผู้เข้าร่วม
1	พ.ย. 26 พ.ค. 47	หารือร่วมกันเกี่ยวกับโครงการ พชบ. และรายละเอียดวิธีการทำงานร่วมกัน เป้าหมายการวิจัยและพัฒนา วิธีการเพิ่มขีดความสามารถ อบท. 5 ด้าน	ผู้บริหาร อบจ. ผอ.กองทุกกอง และเจ้าหน้าที่ที่เกี่ยวข้อง
2	ศ. 25 มี.ย. 47	ลงนามในบันทึกความเข้าใจร่วมกัน และสำรวจข้อมูลพื้นฐาน	ผู้บริหาร อบจ. ผอ.กองทุกกอง และเจ้าหน้าที่ที่เกี่ยวข้อง
3	จ. 12 – พ. 14 มี.ย. 47	ร่วมกันจัดทำแผนพัฒนาระบบงาน	ผู้บริหาร อบจ. ผอ.กองทุกกอง และเจ้าหน้าที่ที่เกี่ยวข้อง
4	พ. 21 ก.ค. 47	ผู้บริหาร อบจ. หน.ส่วนงาน และเจ้าหน้าที่ ร่วมกันนำเสนอ แผนแม่บท แผนปฏิบัติการ แผนพัฒนาศักยภาพ แผนพัฒนาระบบงาน แผนพัฒนาบุคลากร และแผนพัฒนาเทคโนโลยี ต่อคณะกรรมการ เพื่อร่วมกันพิจารณาการจัดทำแผนต่างๆ ดังกล่าว	ผู้บริหาร อบจ. ผอ.กองทุกกอง และเจ้าหน้าที่ที่เกี่ยวข้อง

2.2 อบจ.จันทบุรี

ครั้งที่	วคป.	การประชุมและการทำงานร่วมกัน	ผู้เข้าร่วม
1	พ. 28 เม.ย. 47	ติดตามความคืบหน้าของการดำเนินงานตามแผนปฏิบัติการคลังและแผนพัฒนาขีดความสามารถทั้ง 4 ด้านจากการสัมมนาคลังล่าสุดในโครงการชกท. ก่อนมาเป็นโครงการ พชบ. ว่าได้มีการปรับปรุงและดำเนินการตามแผนอย่างรอบ้างจากที่เคยหารือไว้ และมีผลสำเร็จตามแผนที่วางไว้มากน้อยเพียงใด นอกจากนี้คณะนักวิจัยได้เรียนรู้ให้ผู้บริหารและเจ้าหน้าที่บางส่วนของอบจ.จันทบุรีทราบถึงความจำเป็นและสาระโดยคร่าวๆ ของโครงการใหม่ที่ชื่อว่าโครงการ พชบ.	ปลัดอบจ. ผอ.กองคลังและ เจ้าหน้าที่ที่เกี่ยวข้อง
2	พถ. 13 พ.ค. 47	หารือร่วมกันเกี่ยวกับ โครงการพชบ. รวมทั้งแนวทางการดำเนินงานของโครงการในลักษณะการส่งผ่านความรู้ซึ่งกันและกันระหว่างนักวิจัยกับบุคลากรของอบจ.ผ่านการจัดทำแผนฯ ให้ผู้บริหารและเจ้าหน้าที่ระดับหัวหน้างานทราบ พร้อมกับการสำรวจสภาพเบื้องต้น ณ ปัจจุบันของการเข้าไปของโครงการ เพื่อว่าเมื่อโครงการดำเนินการครบ 2 ปี สามารถวัดความเปลี่ยนแปลงที่เกิดขึ้นได้ว่า ณ จุดเริ่มต้นและจุดสุดท้ายของกระบวนการ การพัฒนาอย่างสม่ำเสมอและต่อเนื่อง อบจ.จันทบุรีมีการเปลี่ยนแปลงในด้านใดบ้าง อย่างไร	ปลัดอบจ. ผอ.กองคลังและ เจ้าหน้าที่ที่เกี่ยวข้อง

ครั้งที่	วคป.	การประชุมและการทำงานร่วมกัน	ผู้เข้าร่วม
3.	พ.ศ. 3 มิ.ย. 47	คณะนักวิจัยได้มีการไปเยี่ยม พูดคุยกับผู้บริหาร และประชุมร่วมกับอบจ. จันทบุรีในการกำหนดกรอบของการทำงานร่วมกัน และการกำหนดกลุ่มบุคลากรของอบจ. จันทบุรีที่จะทำงานร่วมกับคณะนักวิจัยฯ อย่างต่อเนื่อง 2 ปี พร้อมกับการสำรวจข้อมูลเพิ่มเติมขององค์กร	ปัสดีอบจ. ผอ. กองทุกกองและเจ้าหน้าที่ที่เกี่ยวข้อง
4.	27 มิ.ย. 47	เข้าร่วมการสัมมนาเชิงปฏิบัติการ ครั้งที่ 1 ที่ทางอบจ. จันทบุรีจัดขึ้นร่วมกับมหาวิทยาลัยราชภัฏรำไพพรรณี จังหวัดจันทบุรี ในหัวข้อ “องค์การบริหารส่วนจังหวัด ในความต้องการของประชาชน” ซึ่งการจัดสัมมนาในครั้งนี้มีวัตถุประสงค์เพื่อเผยแพร่ผลการดำเนินงานที่ผ่านมาของอบจ. จันทบุรี ความเข้าใจในประเด็นการกระจายอำนาจการปกครองส่วนท้องถิ่น ภาระหน้าที่ของอบจ. ตลอดจนการรับฟังความต้องการและข้อเสนอแนะจากประชาชนสำหรับการนำมาจัดทำเป็นแผนยุทธศาสตร์หรือแผนแม่บทของอบจ. ต่อไป	ผู้แทนชุมชน จำนวน 120 คน วิทยาการและเจ้าหน้าที่จาก มหาวิทยาลัยราชภัฏรำไพพรรณี นายกอบจ. จันทบุรี (นายธนาภณ กิจกาญจน์) และ เจ้าหน้าที่ของอบจ. จันทบุรี นายกเทศมนตรีตำบลมะขาม (นายอุลิต สุจริตกุล) ตัวแทนภาค ประชาชน (นายสุเวช ภูระหง) และ คณะนักวิจัยฯ

2.3 อบจ.เสียมราฐ

ครั้งที่	วคป.	การประชุมและการทำงานร่วมกัน	ผู้เข้าร่วม
1.	1 มิถุนายน 2547	หารือร่วมกันเรื่องโครงการ พบ.	ปลัดอบจ. และผอ. กองทุก กอง
2.	24 มิถุนายน 47	สำรวจสภาพภายในอบจ.เสียมราฐเพิ่มเติม และขอข้อมูลพื้นฐาน	
3.	25 มิถุนายน 47	การแลกเปลี่ยนข้อมูลและตอบคำถาม ต่าง ๆ และเตรียมทำแผนตามกรอบ งานวิจัย	ปลัดอบจ. ผอ.กองและ เจ้าหน้าที่

2.4 เทศบาลนครระยอง

ครั้งที่	วคป.	การประชุมและการทำงานร่วมกัน	ผู้เข้าร่วม
1.	29 เมษายน 47	หารือร่วมกันเรื่องโครงการ/แนวทางการ ร่วมมือในการทำงานรวมพลังระดม วิธีการทำงานร่วมกัน เป้าหมายการวิจัย และพัฒนา วิธีการเพิ่มขีดความสามารถ อปท. 5 ด้าน	ผอ. กองคลังและ เจ้าหน้าที่ ในเทศบาลนครระยอง
2.	7 กรกฎาคม 47	ลงนามในบันทึกความเข้าใจร่วมกัน และ สำรวจข้อมูลพื้นฐานเพิ่มเติม	นายกเทศมนตรี ผอ. กองทุกกองและ เจ้าหน้าที่เทศบาล
3.	14 กรกฎาคม 47	ทบทวนและร่วมกันสรุปผลการดำเนินงาน ที่ผ่านมาและมอบหมายงานเพิ่มเติมใน การจัดทำแผน	นายกเทศมนตรี รองนายกเทศมนตรี ผอ. กองทุกกองและเจ้าหน้าที่ เทศบาล

2.5 เทศบาลนครอุดรธานี

ครั้งที่	ว.ป.	การประชุมและการทำงานร่วมกัน	ผู้เข้าร่วม
1	30 เมษายน 2547	หารือร่วมกันเรื่องโครงการ พชป. เพื่อให้ทำงานร่วมกันดีขึ้น	ประธานชุดโครงการ หัวหน้า คณะวิจัยและพัฒนา ผู้บริหารแต่ละสำนัก และ เจ้าหน้าที่ของเทศบาล นครอุดรธานี
2	26 พฤษภาคม 2547	ประชุมเพื่อลงนามในบันทึกความเข้าใจ ระหว่างสถาบันพัฒนาศายากับ เทศบาลนครอุดรธานี	คณะวิจัยและพัฒนา นายกเทศมนตรี ปลัดเทศบาล ผู้บริหารและ เจ้าหน้าที่ของเทศบาลนคร อุดรธานี
3	5 มิถุนายน 2547	ประชุมเพื่อเตรียมความพร้อมในการ นำเสนอแผนพัฒนาองค์การของเทศบาล นครอุดรธานี	คณะวิจัยและพัฒนา ปลัดเทศบาล และ ผู้อำนวยการสำนักการคลัง
4	7 กรกฎาคม 2547	ประชุมเพื่อปรึกษาหารือด้านระบบงาน ของสำนักการคลัง	คณะวิจัยและพัฒนา รอง นายกเทศมนตรี ผู้อำนวยการสำนักการคลัง และเจ้าหน้าที่ฝ่าย ปฏิบัติการของสำนักการ คลัง
5	8 กรกฎาคม 2547	ประชุมระดมความคิดเห็นในการจัดทำ แผนแม่บทและแผนปฏิบัติการของ เทศบาลนครอุดรธานี	คณะวิจัยและพัฒนา ปลัดเทศบาล ผู้อำนวยการ และเจ้าหน้าที่ฝ่าย ปฏิบัติการ
6	18 กรกฎาคม 2547	ประชุมระดมความคิดเห็นในการ ปรับแก้แผนแม่บท แผนปฏิบัติการและ แผนพัฒนาขีดความสามารถของ เทศบาลนครอุดรธานี	คณะวิจัยและพัฒนา ผู้อำนวยการสำนักการคลัง และเจ้าหน้าที่ฝ่าย ปฏิบัติการ

2.6 เทศบาลเมืองป่าตอง

ครั้งที่	วัน เดือน ปี	การประชุมและการทำงานร่วมกัน	ผู้เข้าร่วม
1	18 มิ.ย.47-24 มิ.ย.47	-หารือร่วมกันเรื่องโครงการ/แนวทางการมีส่วนร่วมในการทำงาน -ศึกษาและร่วมหารือในรายละเอียดของแผนแม่บทระยะยาวและแผนปฏิบัติการ พร้อมข้อเสนอแนะในการจัดทำ/ปรับปรุงแผนงาน -ศึกษาข้อมูลและสภาพการณ์ปัจจุบันของเทศบาลพร้อมแผนงานที่เกี่ยวข้องในด้าน -รูปแบบและโครงสร้างการบริหารจัดการองค์กร -บุคลากรและอัตรากำลัง -ระบบเทคโนโลยีสารสนเทศ -ระบบงานภายในเทศบาล	ผู้บริหารเทศบาลพร้อมหัวหน้าส่วนงานและเจ้าหน้าที่ที่เกี่ยวข้อง

ครั้งที่	วัน เดือน ปี	การประชุมและการทำงานร่วมกัน	ผู้เข้าร่วม
2	3 ก.ค. 47	<ul style="list-style-type: none"> -ชักชวนความเข้าใจโครงการ การเพิ่มขีดความสามารถในการบริหารจัดการของเทศบาลเมืองป่าตองตามความต้องการของเทศบาลและชุมชน -แนะนำเจ้าหน้าที่เทศบาลเมืองป่าตองที่จะเป็นแกนหลักในการปฏิบัติงานแผนเพิ่มขีดความสามารถในแต่ละด้าน จำนวนประมาณ 5-8 ท่าน -ชักชวนความเข้าใจระบบการทำงานและแผนงานของเทศบาลในเรื่อง -แผนแม่บท -แผนปฏิบัติการรายปี -การบริหารจัดการองค์กรโดยรวม -ระบบงานด้านการบริการประชาชน -การพัฒนาองค์กร -เทคโนโลยี -แนวคิดการจัดทำแผนเพื่อเพิ่มขีดความสามารถในการบริหารจัดการของเทศบาล ทั้ง 5 ด้าน -ชักชวนความเข้าใจในแผนการทำงานร่วมกันในระยะต่อไป -ระยะสั้น : การนำเสนอแผนงานการบริหารจัดการ ในการสัมมนา ในวันที่ 17-18 ก.ค. 47 -ระยะยาว:ตลอดโครงการระยะเวลาดำเนินการ 2 ปี 	ผู้บริหารเทศบาลพร้อมเจ้าหน้าที่ปฏิบัติงานในสวนที่เกี่ยวข้อง
3	22 ก.ค.47-23 ก.ค.47	<ul style="list-style-type: none"> -ร่วมหารือแนวทางในการปรับปรุงแผนเพิ่มขีดความสามารถ ทั้ง 5 ด้านของเทศบาลเมืองป่าตอง 	หัวหน้าส่วนงานและเจ้าหน้าที่ปฏิบัติงานในส่วนที่เกี่ยวข้อง

2.7 อบต.กลางดง

ครั้งที่	วตป.	การประชุมและการทำงานร่วมกัน	ผู้เข้าร่วม
1	จ.14 มิ.ย 47	หารือร่วมกันเรื่องโครงการพชบ.	ผู้บริหาร อบต. และหน.ส่วนการคลัง
2.	พถ 1 ก.ค 47	ประชุมร่วมกันเพื่อพิจารณารายละเอียดวิธีการดำเนินงานในพื้นที่และสำรวจข้อมูลพื้นฐาน	หน.ส่วนการคลัง และหน.ส่วนโยธา
3.	ต.17-อา.18 ก.ค 47	ร่วมประชุม หารือเรื่องการบริหารงานขององค์กร และร่างแผนยุทธศาสตร์ อบต.กลางดง	ผู้บริหาร อบต.กลางดงและสมาชิกสภา อบต.กลางดง
4	พถ 22 ก.ค 47	ประชุมร่วมกันเพื่อจัดทำแผนยุทธศาสตร์ ของอบต.กลางดง	ผู้บริหาร อบต.กลางดง หน.ส่วนการคลังและโยธา

2.8 อบต.ท้ายเหมือง

ครั้งที่	วตป.	การประชุมและทำงานร่วมกัน	ผู้เข้าร่วม
1	17 พ.ค. 47	หารือร่วมกันเรื่องโครงการวิจัยและพัฒนา พชบ. พร้อมวัตถุประสงค์หลักของโครงการและเรื่องอื่นๆ	รองนายกฯ ปลัด อบต. เจ้าหน้าที่ อบต.
2	14 มิ.ย. 47	การทำบ้านที่ความเข้าใจระหว่างโครงการวิจัยและพัฒนา พชบ. และ อบต.ท้ายเหมือง	ปลัด อบต. นักวิจัยอาวุโส
3	21-24 มิ.ย. 47	<u>วันจันทร์ที่ 21 มิ.ย.47</u> ร่วมกันสำรวจสภาพปัจจุบันของ อบต.ท้ายเหมือง <u>วันอังคารที่ 22 มิ.ย.47</u> ประชุมร่วมกันเพื่อจัดทำแผนแม่บท <u>วันพุธที่ 23 มิ.ย.47</u> ร่วมกันสำรวจ Computer กรอก	ปลัด อบต. หน.ส่วนการคลัง เจ้าหน้าที่ 3 ท่าน

ครั้งที่	วคป.	การประชุมและทำงานร่วมกัน	ผู้เข้าร่วม
		แบบสอบถามข้อมูลบุคลากร และข้อมูลทางด้าน IT วันพฤหัสบดีที่ 24 มิ.ย.47 ร่วมกันหารือเรื่องการวางแผนพัฒนาองค์กร และเพิ่มเติมข้อมูลประกอบแผนแม่บท	
4	11-13 ก.ค. 47	วันอาทิตย์ที่ 11 ก.ค.47 ร่วมกันสำรวจภูมิประเทศ อบต. ท้ายเหมืองเพื่อประกอบการทำแผนแม่บท วันจันทร์ที่ 12 ก.ค.47 ร่วมกันทำแผนพัฒนาเทคโนโลยี วันอังคารที่ 13 ก.ค.47 ร่วมกันปรับปรุงแผนแม่บทพร้อมเตรียมกลยุทธ์	ปลัด อบต. หน.สำนักงานคลัง เจ้าหน้าที่ 3 ท่าน

2.9 อบต.บางนมโค

ครั้งที่	วคป.	การประชุมและทำงานร่วมกัน	ผู้เข้าร่วม
1	พฤ 29 เม.ย.47	หารือร่วมกันเรื่องโครงการพชบ.	ผู้บริหาร อบต. หน.สำนักงาน และเจ้าหน้าที่
2.	พฤ 13 พค.47	หารือร่วมกันเรื่องรายละเอียดวิธีการทำงานร่วมกัน เป้าหมายการวิจัยและพัฒนา วิธีการเพิ่มขีดความสามารถ อปท.5 ด้าน สำรวจข้อมูลพื้นฐาน	ผู้บริหาร อบต. หน.สำนักงาน และเจ้าหน้าที่
3.	อา 16 พค.47	ร่วมกันร่างแผนยุทธศาสตร์อบต.บางนมโค สำรวจข้อมูลพื้นฐานเพิ่มเติม	กก.บริหาร/สมาชิกอบต. ผู้ทรงคุณวุฒิของอบต.
4	พ.26 พค.47	ประชุมประชาคมหมู่ 4 และ 5 ตำบลบางนมโค ระดมปัญหาความต้องการศึกษารวบรวมข้อมูลพื้นฐานเพิ่มเติม	ประชาคมหมู่บ้านหมู่ที่ 4 และ 5
5.	ศ.28 พค.47	ร่วมประชุมประชาคมหมู่บ้านเกาะ	ผู้บริหารอบต. กำนัน

ครั้งที่	วคป.	การประชุมและทำงานร่วมกัน	ผู้เข้าร่วม
		กลาง และประชุมประจำเดือนก้าน ณ บ. ตำบลบางนโม ศึกษารวบรวม ข้อมูลพื้นฐานเพิ่มเติม	ผู้ใหญบ้าน ผู้แทนจาก หน่วยงานต่าง ๆในพื้นที่
6.	จ14-อ.15 มิย.47	ร่วมกันจัดทำร่างแผนยุทธศาสตร์อปต. บางนโม ศึกษารวบรวมข้อมูลพื้นฐาน เพิ่มเติม	ผู้บริหารอปต.
7.	พ.16 มิย.47	นำเสนอร่างแผนยุทธศาสตร์ต่อกก. จัดทำแผน	ผู้บริหารอปต. ผู้ใหญ่บ้าน 11 หมู่ และผู้ทรงคุณวุฒิ
8.	2, 6, 12 กค.47	ร่วมจัดทำแผนพัฒนามูลากร ศึกษา รวบรวมข้อมูลเพิ่มเติม	ผู้บริหารอปต. หัวหน้าส่วน งานและเจ้าหน้าที่
9.	21 กค.47	ร่วมกันสำรวจจัดทำแผนพัฒนา ระบบงาน อปต.บางนโม ศึกษา รวบรวมข้อมูลเพิ่มเติม	ผู้บริหารอปต. หัวหน้าส่วน งานและเจ้าหน้าที่

2.10 อบต.บ้านฉาง

ครั้งที่	วคป.	การประชุมและทำงานร่วมกัน	ผู้เข้าร่วม
1	อังคารที่ 18/5/47 (รวม 1 วัน)	หารือร่วมกันเรื่องโครงการพป. รวมทั้ง ช่วยกัน กำหนดแผนการทำงานร่วมกัน	นายกอบต..รองนายกอบต., สมาชิกสภาอบต., ปลัด อบต., หัวหน้าส่วนคลัง, หัวหน้าส่วนโยธา, เจ้าหน้าที่ วิเคราะห์นโยบายและแผน, เจ้าหน้าที่การเงินและบัญชี
2	พฤษทที่ 20 – ศุกรที่ 21 /5/47 (รวม 2 วัน)	สังเกตการณ์และร่วมเสนอแนะในการ จัดทำระชาคมเพื่อร่วมจัดทำแผนของ อปต.	นายกอบต., ปลัดอบต., เจ้าหน้าที่วิเคราะห์นโยบาย และแผน
3	อังคารที่ 8 – ศุกรที่ 11/6/47	ร่วมการประชุมพิจารณากรอบแผน แม่บท เก็บรวบรวมข้อมูลด้านบุคลากร	นายกอบต..รองนายกอบต., สมาชิกสภาอบต., ปลัด

ครั้งที่	วคป.	การประชุมและทำงานร่วมกัน	ผู้เข้าร่วม
	(รวม 4 วัน)	ข้อมูลพื้นฐานด้านเทคโนโลยี	อบต., หัวหน้าส่วนคลัง, เจ้าหน้าที่วิเคราะห์นโยบาย และแผน, เจ้าหน้าที่การเงิน และบัญชี
4	วันที่ 23 – ศุกร์ที่ 25/6/47 (รวม 3 วัน)	ร่วมจัดทำแผนแม่บทฉบับสมบูรณ์ แผนพัฒนา 3 ปี และแผนปฏิบัติการ รายปี แจกแบบสอบถาม Human Ware และสำรวจคอมพิวเตอรื	นายกอบต.,รองนายกอบต., สมาชิกสภาอบต., ปลัด อบต., หัวหน้าส่วนคลัง, เจ้าหน้าที่วิเคราะห์นโยบาย และแผน, เจ้าหน้าที่การเงิน และบัญชี
5	อังคารที่ 13/7/47 (รวม 1 วัน)	ร่วมวางแผนกับผู้บริหารและเจ้าหน้าที่ อบต. ในการจัดทำแผนพัฒนาชาติ ความสามารถในการพัฒนาองค์กร และ ระบบงานด้านต่าง ๆ รวมถึงแผนพัฒนา อื่นๆ	นายกองค์การบริหารส่วน ตำบล, ปลัดองค์การบริหาร ส่วนตำบล, หัวหน้าส่วนคลัง, เจ้าหน้าที่วิเคราะห์นโยบาย และแผน, เจ้าหน้าที่การเงิน และบัญชี, เจ้าหน้าที่จัดเก็บ รายได้, หัวหน้าส่วนโยธา, ช่างโยธา
6	อังคารที่ 20 / 07 /47 (รวม 1 วัน)	รวมทบทวนแผนพัฒนาชาติ ความสามารถ ทั้ง 5 แผน ร่วมลงบันทึก ความเข้าใจร่วมกัน (MOU)	ปลัด อบต., รองนายก อบต., หัวหน้าส่วนการคลัง, หัวหน้า ส่วนโยธา, เจ้าหน้าที่ วิเคราะห์นโยบายและแผน, เจ้าหน้าที่การเงินและบัญชี

การวิเคราะห์สถานการณ์ก่อนเข้าร่วมโครงการ

1. ระเบียบบริหารราชการท้องถิ่นในส่วนขององค์การบริหารส่วนจังหวัด*

องค์การบริหารส่วนจังหวัด เป็นหน่วยการปกครองท้องถิ่นที่จัดตั้งขึ้นในทุกจังหวัดตามพระราชบัญญัติระเบียบบริหารราชการส่วนจังหวัด พ.ศ. 2498 มีฐานะเป็นนิติบุคคลและครอบคลุมพื้นที่ทั้งจังหวัดส่วนที่อยู่นอกเขตพื้นที่ของเทศบาล เมืองพัทยา และองค์การบริหารส่วนตำบล ปัจจุบันการบริหารงานขององค์การบริหารส่วนจังหวัด เป็นไปตามพระราชบัญญัติองค์การบริหารส่วนจังหวัด พ.ศ. 2540

องค์การบริหารส่วนจังหวัดมีวิวัฒนาการมาจากสภาจังหวัดซึ่งจัดตั้งขึ้นเป็นครั้งแรกในปี พ.ศ. 2476 ตามความในพระราชบัญญัติจัดระเบียบเทศบาล พ.ศ. 2476 ฐานะของสภาจังหวัดตามพระราชบัญญัตินี้มีลักษณะเป็นองค์กรทำหน้าที่ที่ปรึกษาหรือแนะนำแก่ กรมการจังหวัดโดยยังมิได้มีฐานะเป็นนิติบุคคลที่แตกต่างจากจากการบริหารส่วนภูมิภาคต่อไปในปี พ.ศ. 2581 ได้มีการตราพระราชบัญญัติสภาจังหวัด พ.ศ. 2481 ขึ้น โดยมีความประสงค์ที่จะแยกกฎหมายที่เกี่ยวข้องกับสภาจังหวัดไว้โดยเฉพาะ แต่สภาจังหวัดยังทำหน้าที่เป็นสภาที่ปรึกษาของกรมการจังหวัดเช่นเดิม จนกระทั่งได้มีการประกาศใช้พระราชบัญญัติระเบียบบริหารราชการแผ่นดิน พ.ศ. 2495 ซึ่งกำหนดให้ผู้ว่าราชการจังหวัดเป็นหัวหน้าปกครองบังคับบัญชาข้าราชการและรับผิดชอบบริหารราชการในจังหวัดของกระทรวง ทบวง กรมต่างๆ ทำให้อำนาจของกรมการจังหวัดเป็นอำนาจของผู้ว่าราชการจังหวัดนั้น โดยผลแห่งพระราชบัญญัติฉบับนี้ทำให้สภาจังหวัดมีฐานะเป็นสภาที่ปรึกษาของผู้ว่าราชการจังหวัดด้วย ต่อมาได้เกิดแนวความคิดที่จะปรับปรุงบทบาทของสภาจังหวัดให้มีประสิทธิภาพและให้ประชาชนได้เข้ามามีส่วนร่วมในการปกครองตนเองยิ่งขึ้น อันมีผลให้เกิด “องค์การบริหารส่วนจังหวัด” ขึ้น ตามพระราชบัญญัติระเบียบบริหารราชการส่วนจังหวัด พ.ศ. 2498 ซึ่งกำหนดให้องค์การบริหารส่วนจังหวัดมีฐานะเป็นนิติบุคคลแยกจากจังหวัด ซึ่งเป็นราชการบริหารส่วนภูมิภาค และประกาศคณะปฏิวัติฉบับที่ 218 ลงวันที่ 29 กันยายน 2515 ซึ่งเป็นกฎหมายแม่บทว่าด้วยการจัดระเบียบบริหารราชการแผ่นดินได้กำหนดให้องค์การบริหารส่วนจังหวัดมีฐานะเป็นหน่วยการปกครองท้องถิ่นรูปแบบหนึ่ง จนกระทั่งปัจจุบัน

* สถาบันดำรงราชานุภาพ. การกระจายอำนาจของกระทรวง ทบวง กรมลงสู่ภูมิภาคและท้องถิ่น, เอกสารวิชาการ ศศร./2542. กรุงเทพฯ: สำนักงานปลัดกระทรวงมหาดไทย, 2542.

1.1 โครงสร้างขององค์การบริหารส่วนจังหวัด

ตามพระราชบัญญัติองค์การบริหารส่วนจังหวัด พ.ศ. 2540 ซึ่งใช้อยู่ในปัจจุบันได้แบ่งโครงสร้างการบริหารออกเป็น 2 ส่วน ประกอบด้วยสภาองค์การบริหารส่วนจังหวัดและนายกองค์การบริหารส่วนจังหวัด

องค์การบริหารส่วนจังหวัดมีฐานะเป็นนิติบุคคลและเป็นราชการส่วนท้องถิ่น

1) สภาองค์การบริหารส่วนจังหวัด ประกอบด้วยสมาชิกสภาองค์การบริหารส่วนจังหวัดที่มาจากการเลือกตั้งของประชาชนในแต่ละอำเภอ โดยอยู่ในวาระคราวละ 4 ปี จำนวนสมาชิกสภาองค์การบริหารส่วนจังหวัด แต่ละจังหวัดและแต่ละอำเภอมีไม่เท่ากัน ทั้งนี้ถือเกณฑ์จำนวนราษฎรแต่ละจังหวัดตามหลักฐานการทะเบียนราษฎรในปีสุดท้ายก่อนปีที่มีการเลือกตั้ง ดังนี้

- จำนวนประชากรไม่เกิน 500,000 คน มีสมาชิกสภาองค์การบริหารส่วนจังหวัดได้ 24 คน

ประชากรส่วนจังหวัดได้ 30 คน
- จำนวนประชากรไม่เกิน 500,000 - 1,000,000 คน มีสมาชิกสภาองค์การ

บริหารส่วนจังหวัดได้ 36 คน
- จำนวนประชากรไม่เกิน 1,000,000-1,500,000 คน มีสมาชิกสภาองค์การ

บริหารส่วนจังหวัดได้ 36 คน
- จำนวนประชากรไม่เกิน 1,000,000-1,500,000 คน มีสมาชิกสภาองค์การ

บริหารส่วนจังหวัดได้ 42 คน
- จำนวนประชากรไม่เกิน 1,500,000 – 2,000,000 คน มีสมาชิกสภาองค์การ

ส่วนจังหวัดได้ 48 คน
- จำนวนประชากรไม่เกิน 2,000,000 คนขึ้นไป มีสมาชิกสภาองค์การบริหาร

สภาองค์การบริหารส่วนจังหวัด ทำหน้าที่เป็นฝ่ายนิติบัญญัติขององค์การบริหารส่วนจังหวัด เช่น พิจารณาร่างข้อบัญญัติจังหวัด สมาชิกมีสิทธิตั้งการถอดถอนนายกองค์การบริหารส่วนจังหวัดในเรื่องใดๆ อันเกี่ยวกับการบริหารราชการขององค์การบริหารส่วนจังหวัด นอกจากนี้อาจเสนอข้อสอบถามต่อประธานสภาองค์การบริหารส่วนจังหวัดให้ผู้ว่าราชการจังหวัดชี้แจงข้อเท็จจริงใดๆ อันเกี่ยวกับอำนาจหน้าที่ของราชการบริหารส่วนภูมิภาคและให้หัวหน้าหน่วยงานราชการตามกฎหมายว่าด้วยระเบียบบริหารราชการแผ่นดิน ซึ่งมาปฏิบัติหน้าที่ในเขตจังหวัดชี้แจงข้อเท็จจริงใดๆ อันเกี่ยวกับงานในหน้าที่ได้ (มาตรา 32)

2) นายกองตรีการบริหารส่วนจังหวัด เป็นหัวหน้าฝ่ายบริหารขององค์การบริหารส่วนจังหวัด ซึ่งมาจากการเลือกของสมาชิกสภาองค์การบริหารส่วนจังหวัด และมีรองนายกองค์การบริหารส่วนจังหวัด ซึ่งนายกองค์การบริหารส่วนจังหวัดแต่งตั้ง โดยถือตามเกณฑ์ดังต่อไปนี้

- จำนวนสมาชิกสภาองค์การบริหารส่วนจังหวัด 48 คน ตั้งรองนายกฯ ได้ 4 คน
- จำนวนสมาชิกสภาองค์การบริหารส่วนจังหวัด 36 คน หรือ 42 ตั้งรองนายกฯ ได้ 3 คน
- จำนวนสมาชิกสภาองค์การบริหารส่วนจังหวัด 24 คน หรือ 30 ตั้งรองนายกฯ ได้ 2 คน

นายกองค์การบริหารส่วนจังหวัดมีหน้าที่ดำเนินการอันเป็นหน้าที่ขององค์การบริหารส่วนจังหวัดตามมติของสภาองค์การบริหารส่วนจังหวัดมีหน้าที่ควบคุมและรับผิดชอบในการบริหารกิจการขององค์การบริหารส่วนจังหวัดตามกฎหมาย โดยมีรองนายกองค์การบริหารส่วนจังหวัดเป็นผู้ช่วย

นอกจากนี้ตามพระราชบัญญัติองค์การบริหารส่วนจังหวัด พ.ศ. 2540 กำหนดให้องค์การบริหารส่วนจังหวัดตามมติของสภาองค์การบริหารส่วนจังหวัดมีหน้าที่ควบคุมและรับผิดชอบในการบริหารกิจการขององค์การบริหารส่วนจังหวัดตามกฎหมาย โดยมีรองนายกองค์การบริหารส่วนจังหวัดเป็นผู้ช่วย

นอกจากนี้ตามพระราชบัญญัติองค์การบริหารส่วนจังหวัด พ.ศ. 2540 กำหนดให้องค์การบริหารส่วนจังหวัดมีข้าราชการองค์การบริหารส่วนจังหวัด โดยมีนายกองค์การบริหารส่วนจังหวัดเป็นผู้ปกครองบังคับบัญชา และมีรองนายกองค์การบริหารส่วนจังหวัดและปลัดองค์การบริหารส่วนจังหวัดเป็นผู้ปกครองบังคับบัญชาจากนายกองค์การบริหารส่วนจังหวัด

ปลัดองค์การบริหารส่วนจังหวัดและหัวหน้าส่วนราชการขององค์การบริหารส่วนจังหวัด มีหน้าที่รับผิดชอบในการบริหารกิจการขององค์การบริหารส่วนจังหวัดตามที่นายกองค์การบริหารส่วนจังหวัดมอบหมาย

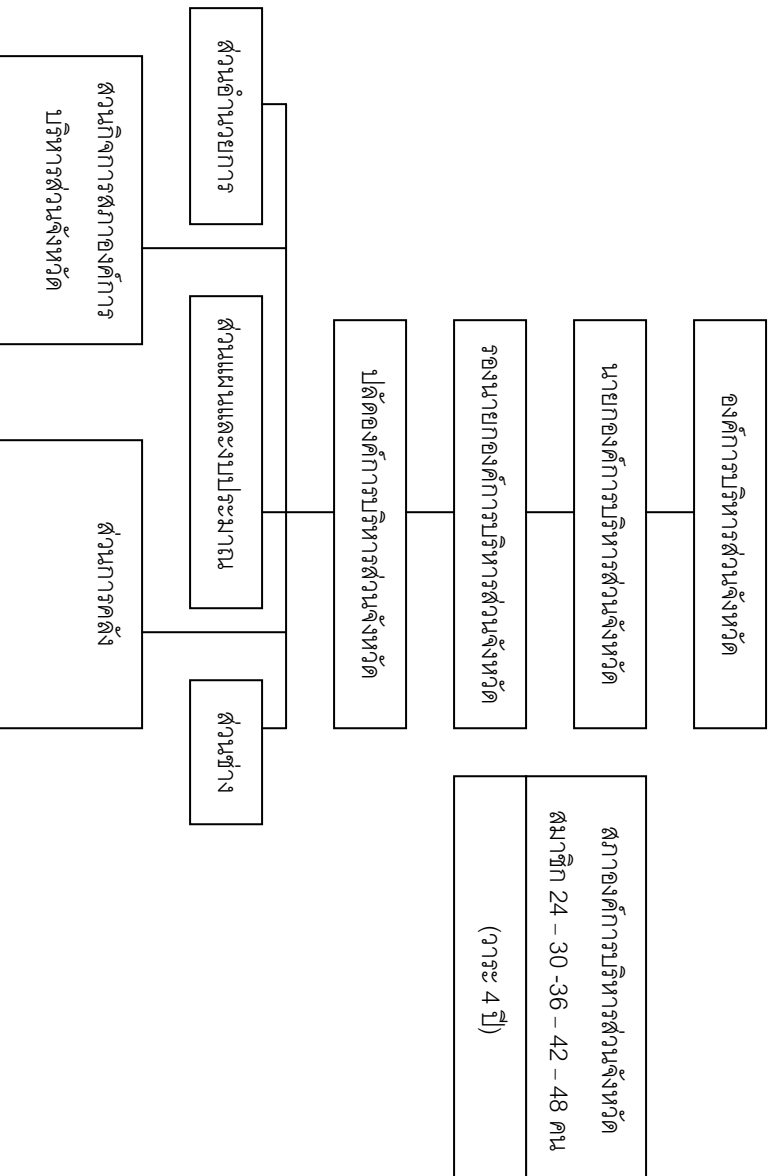
ตามระเบียบกระทรวงมหาดไทย ว่าด้วยการกำหนดส่วนราชการขององค์การบริหารส่วนจังหวัด พ.ศ. 2542 ได้กำหนดให้แบ่งส่วนการบริหารออกเป็น 5 ส่วน ดังต่อไปนี้

- 1) ส่วนอำนวยการ
- 2) ส่วนกิจการสภาองค์การบริหารส่วนจังหวัด
- 3) ส่วนแผนและงบประมาณ

4) ส่วนการคลัง

5) தமிழ்நாடு

ภาพที่ 1 แสดงโครงสร้างและการทำงานขององค์การบริหารส่วนจังหวัด



1.2 อำนาจหน้าที่ขององค์การบริหารส่วนจังหวัด

ตามพระราชบัญญัติองค์การบริหารส่วนจังหวัด พ.ศ. 2540 มาตรา 45 ได้กำหนดอำนาจหน้าที่ขององค์การบริหารส่วนจังหวัดไว้ดังนี้

- (1) ตรวจข้อบัญญัติโดยไม่ขัดหรือแย้งต่อกฎหมาย
- (2) จัดทำแผนพัฒนาองค์การบริหารส่วนจังหวัดและประสานการจัดทำแผนพัฒนาจังหวัดตามระเบียบที่คณะกรรมการกำหนด
- (3) สนับสนุนสภาพตำบลและราชการส่วนท้องถิ่นในการพัฒนาท้องถิ่น
- (4) ประสานและให้ความร่วมมือในการปฏิบัติหน้าที่ของสภาพตำบลและราชการส่วนท้องถิ่น
- (5) แบ่งสรรเงินซึ่งตามกฎหมายจะต้องแบ่งให้แก่สภาพตำบลและราชการส่วนท้องถิ่นอื่น

(6) อำนาจหน้าที่ของจังหวัดตามพระราชบัญญัติระเบียบบริหารราชการส่วนจังหวัด พ.ศ. 2498 เฉพาะภายในเขตสภาตำบล

(7) คุณสมบัติของ ตุลา และบำงผู้รักษาทรัพย์การธรรมชาติและสิ่งแวดล้อม

(8) จัดทำกิจการใดๆ อันเป็นอำนาจหน้าที่ของราชการส่วนท้องถิ่นที่อยู่ในเขตองค์การบริหารส่วนจังหวัด และกิจการนั้นเป็นการสมควรให้ราชการส่วนท้องถิ่นร่วมกันดำเนินการหรือให้องค์การบริหารส่วนจังหวัดจัดทำ

(9) จัดทำกิจการอื่นใดตามที่กำหนดไว้ในพระราชบัญญัตินี้ หรือกฎหมายอื่นที่กำหนดให้เป็นอำนาจหน้าที่ขององค์การบริหารส่วนจังหวัด

บรรดาอำนาจหน้าที่ใดซึ่งเป็นของราชการส่วนกลางหรือราชการส่วนภูมิภาคใดๆ อันเป็นอำนาจหน้าที่ของทางราชการส่วนท้องถิ่นหรือองค์การบริหารส่วนจังหวัดอื่นที่อยู่นอกเขตจังหวัด เมื่อได้รับความยินยอมจากราชการส่วนจังหวัดอื่นหรือองค์การบริหารส่วนจังหวัดที่เกี่ยวข้อง ทั้งนี้ ตามหลักเกณฑ์วิธีการ และเงื่อนไขที่กำหนดในกฎกระทรวง (มาตรา 46)

1.3 เทศบาล

เทศบาลก่อตั้งขึ้นเมื่อปี พ.ศ. 2476 ตามพระราชบัญญัติระเบียบบริหารราชการแห่งราชอาณาจักรไทย พ.ศ. 2476 แต่อันที่จริงรากฐานของเทศบาลในเมืองไทยได้เริ่มก่อนหน้านั้นมานานแล้ว ตั้งแต่สมัยบูรณการสิทธิราชย์ แต่เรียกชื่อเป็น “การสุขาภิบาล” เทศบาลได้เปลี่ยนรูปจากสุขาภิบาลโดยปริยาย ทั้ง ๆ ที่มิได้พระราชบัญญัติออกมายกเลิกการสุขาภิบาลเลย แต่ปรากฏว่าการสุขาภิบาลได้ค่อยๆ เลือนหายไปจนเกือบหมด และมีการจัดการปกครองที่เรียกว่า “เทศบาล” ขึ้นแทนที่

ในปี พ.ศ. 2470 พระบาทสมเด็จพระปกเกล้าเจ้าอยู่หัว ทรงจัดตั้งคณะกรรมการจัดการประชาภิบาลหรือเทศบาล (Municipality) ขึ้น และต่อมาใน พ.ศ. 2473 ได้มีการร่างพระราชบัญญัติเทศบาลฉบับหนึ่ง แต่ก็ได้ประกาศใช้แต่อย่างใด ใน พ.ศ. 2476 จึงมีพระราชบัญญัติจัดระเบียบเทศบาลประกาศใช้ ต่อมาได้มีการปรับปรุงแก้ไขหลายฉบับ

ปัจจุบันการจัดระเบียบเทศบาลเป็นไปตามพระราชบัญญัติเทศบาล พ.ศ. 2498 เทศบาลถือเป็นหน่วยงานเมือง มีฐานะเป็นนิติบุคคลตามกฎหมายจัดแบ่งออกเป็น 3 ประเภท คือ

- (1) เทศบาลนคร
- (2) เทศบาลเมือง
- (3) เทศบาลตำบล

โครงสร้างของเทศบาล

ตามพระราชบัญญัติเทศบาล พ.ศ. 2496 ได้แบ่งโครงสร้างของเทศบาลออกเป็น 2 ส่วนคือ
สภาเทศบาลและคณะเทศมนตรี และมีพนักงานเทศบาลเพื่อปฏิบัติงานตามหน้าที่ของเทศบาล

1) สภาเทศบาล

ประกอบด้วยสมาชิกที่เลือกตั้งมาจากประชาชน ซึ่งจำนวนสมาชิกสภาเทศบาลขึ้นอยู่กับแบบของเทศบาล กล่าวคือ เทศบาลนคร มีสมาชิกจำนวน 24 คน เทศบาลเมืองมีสมาชิกจำนวน 18 คน และเทศบาลตำบลมีสมาชิกจำนวน 12 คน สมาชิกสภาเทศบาลอยู่ในตำแหน่งได้คราวละ 4 ปี

สภาเทศบาลนี้มีประธานสภาคนหนึ่ง และรองประธานสภาคนหนึ่งโดยให้ผู้ว่าราชการจังหวัดแต่งตั้งมาจากสมาชิกสภาเทศบาลตามมติ กล่าวคือให้ผู้ว่าราชการจังหวัดเป็นผู้เรียกประชุมสภาเทศบาลครั้งแรกภายใน 90 วัน นับแต่การเลือกตั้งสมาชิกสภาเทศบาลเสร็จสิ้นแล้วให้สมาชิกสภาเทศบาลประชุมเลือกกันเองจากสมาชิกด้วยกัน จะเลือกบุคคลอื่นนอกจากสมาชิกสภาเทศบาลและเป็นผู้แทนสภาในการภายนอก

สภาเทศบาล จะทำหน้าที่ตราเทศบาลบัญญัติโดยไม่ขัดหรือแย้งกับตัวบทกฎหมายซึ่งใช้บังคับแก่บุคคลทั่วไปในเขตเทศบาลหรือปฏิบัติกรให้เป็นไปตามอำนาจหน้าที่ของเทศบาล และตามที่กฎหมายบัญญัติและให้อำนาจไว้

2) คณะเทศมนตรี

ประกอบด้วยสมาชิกที่แต่งตั้งมาจากสมาชิกสภาเทศบาล กล่าวคือ เทศบาลนครมีนายกเทศมนตรี 1 คน และเทศมนตรีอีก 4 คน ส่วนเทศบาลเมือง มีนายกเทศมนตรี 1 คน และเทศมนตรีอีก 2 คน เช่นเดียวกับเทศบาลตำบล

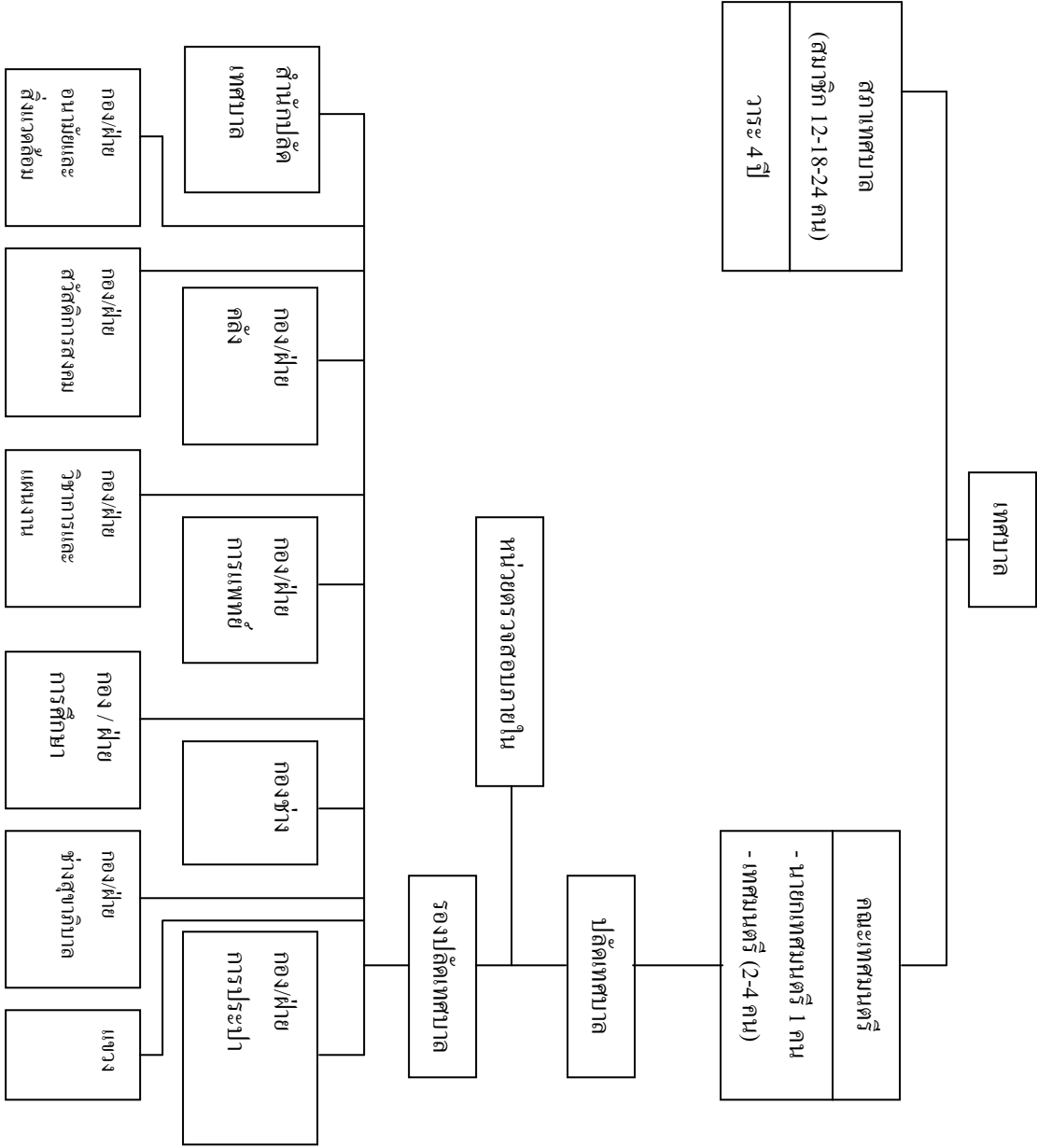
คณะเทศมนตรีจะทำหน้าที่กำหนดนโยบายแนวทางปฏิบัติงานในการพัฒนาท้องถิ่นให้มีความเจริญก้าวหน้าตามนโยบายของตนเอง หรือกลุ่ม หรือพรรคที่ได้หาเสียงไว้กับประชาชน คณะเทศมนตรีจึงมีอำนาจควบคุมและรับผิดชอบในการบริหารกิจการของเทศบาลทั้งหมด โดยมีนายกเทศมนตรีเป็นหัวหน้าและยังมียอำนาจหน้าที่เช่นเดียวกันนั้น ผู้ใหญ่บ้าน ที่ได้บัญญัติในกฎหมายลักษณะปกครองท้องถิ่นและกฎหมายอื่น ๆ เช่น การป้องกันอาชญากรรม ที่แจ้งอบอรมราษฎร การให้สวัสดิการ เป็นต้น

นอกจากองค์ประกอบที่สำคัญทั้ง 2 ส่วน คือ สภาเทศบาลและคณะเทศมนตรีดังกล่าว เทศบาลยังมีพนักงานเทศบาลเป็นเจ้าหน้าทหน้าที่ของเทศบาลที่ปฏิบัติงานอันเป็นภารกิจประจำสำนักงานหรืออาจจะนอกสำนักงานก็ได้ ซึ่งมีความเกี่ยวข้องกับชีวิตความเป็นอยู่ของประชาชนอย่างใกล้ชิด

สำหรับการแบ่งส่วนราชการของเทศบาลในปัจจุบันเป็นไปตามระเบียบกระทรวงมหาดไทย ว่าด้วยการกำหนดส่วนราชการเทศบาล พ.ศ. 2534 ซึ่งกำหนดให้มีการจัดตั้งกองหรือฝ่ายขึ้นได้ 12 หน่วย ดังต่อไปนี้

- (1) สำนักปลัดเทศบาล
- (2) กองหรือฝ่ายประปา
- (3) กองหรือฝ่ายการแพทย์
- (4) กองหรือฝ่ายการศึกษา
- (5) กองหรือฝ่ายคลัง
- (6) กองช่าง
- (7) กองหรือฝ่ายช่างสุขาภิบาล
- (8) กองหรือฝ่ายวิชาการและแผนงาน
- (9) กองหรือฝ่ายสวัสดิการสังคม
- (10) กองหรือฝ่ายอนามัยและสิ่งแวดล้อม
- (11) หน่วยตรวจสอบภายใน
- (12) แขวง

ภาพที่ 2 แสดงโครงสร้างและการแบ่งส่วนการบริหารของเทศบาล



อำนาจหน้าที่ของเทศบาล

ตามพระราชบัญญัติเทศบาล พ.ศ.2496 กำหนดอำนาจหน้าที่ของเทศบาลไว้โดยชัดแจ้ง ซึ่งอาจจำแนกที่มาของอำนาจหน้าที่ดังกล่าวได้เป็น 2 ประเภท คือ อำนาจหน้าที่ตามกฎหมายจัดตั้งองค์กรปกครองส่วนท้องถิ่นที่กำหนด และอำนาจหน้าที่ตามกฎหมายเฉพาะอื่น ๆ กำหนด กล่าวคือ

อำนาจหน้าที่ตามกฎหมายจัดตั้งเทศบาลกำหนด

สามารถแบ่งแยกประเภทอำนาจหน้าที่ของเทศบาลได้เป็น 2 ส่วน คือ หน้าที่บังคับ หรือหน้าที่ที่จะต้องปฏิบัติ และอำนาจหน้าที่ที่จะเลิกปฏิบัติ ทั้งยังได้กำหนดอำนาจหน้าที่ของเทศบาลในฐานะต่างๆ คือ เทศบาลตำบล เทศบาลเมือง เทศบาลนคร ไว้แตกต่างกัน ดังนี้

(1) หน้าที่บังคับ หรือหน้าที่ที่จะต้องปฏิบัติ (ดูมาตรา 50 มาตรา 53 และมาตรา 56)

เทศบาลตำบล	เทศบาลเมือง	เทศบาลนคร
1.รักษาความสงบเรียบร้อยของประชาชน 2.ให้มีและบำรุงทางบกและทางน้ำ 3.รักษาความสะอาดของถนนหรือทางเดินและที่สาธารณะรวมทั้งการกำจัดขยะมูลฝอย 4.ป้องกันและระงับโรคติดต่อ 5.ให้มีเครื่องใช้ในการดับเพลิง 6.ให้อาษฎนได้รับการศึกษาอบรม 7.หน้าที่อื่นซึ่งมีคำสั่งกระทรวงมหาดไทย หรือกฎหมายบัญญัติให้เป็นหน้าที่ของเทศบาล	มีหน้าที่เช่นเดียวกับเทศบาลตำบล ตามข้อ 1-7 และมีหน้าที่เพิ่มอีก ดังนี้ 1.ให้มีน้ำสะอาดหรือการประปา 2.ให้มีโรงฆ่าสัตว์ 3.ให้มีและบำรุงสถานทำการพิทักษ์และรักษาคนเจ็บไข้ 4.ให้มีและบำรุงทางระบายน้ำ 5.ให้มีและบำรุงสวนสาธารณะ 6.ให้มีและบำรุงการไฟฟ้า หรือแสงสว่างโดยวิธีอื่น 7.ให้มีการดำเนินกิจการรับจ่าน้ำ หรือ สถานสิ้นเชื้อท้องถิ่น	มีหน้าที่เช่นเดียวกับเทศบาลเมืองตามข้อ 1-7 และมีหน้าที่เพิ่มอีก ดังนี้ 1.ให้มีและบำรุงการสงเคราะห์มารดาและเด็ก 2.กิจการอย่างอื่น ซึ่งจำเป็นเพื่อการศึกษาอุดหนุน

(2) หน้าที่ที่จะเลิกปฏิบัติงาน (ดูตาราง 51 มาตรา 54 และ มาตรา 57)

เทศบาลตำบล	เทศบาลเมือง	เทศบาลนคร
1. ให้นำนํ้าสะอาด หรือการ ประปา 2. ให้มีโรงฆ่าสัตว์ 3. ให้มีตลาด ทำเทียบเรือ และ ท่าข้าม 4. ให้มีสุสานและฌาปนสถาน 5. บำรุงและส่งเสริมการทำมา หากินของราษฎร 6. ให้มีและบำรุงสถานที่ทำการ พิทักษ์และรักษาคนเจ็บไข้ 7. ให้มีและบำรุงการไฟฟ้า หรือ แสงสว่างโดยวิธีอื่น 8. ให้มีและบำรุงทางระบายน้ำ 9. เทศพาณิชย์	1. ให้มีตลาด ทำเทียบเรือ และ ท่าข้าม 2. ให้มีสุสานและฌาปนสถาน 3. บำรุงและส่งเสริมการทำมาหา กินของราษฎร 4. ให้มีและบำรุงการสงเคราะห์ มารดาและเด็ก 5. ให้มีและบำรุงโรงพยาบาล 6. ให้มีการสาธารณสุข 7. จัดทำกิจการซึ่งจำเป็นเพื่อการ สาธารณสุข 8. จัดตั้งและบำรุงโรงเรียน อาชีวศึกษา 9. ให้มีและบำรุงสถานที่สำหรับ การกีฬาและพลศึกษา 10. ให้มีและบำรุงสวนสาธารณะ สวนสัตว์ และสถานที่พักผ่อน หย่อนใจ 11. บำรุงแหล่งเสื่อมโทรม และรักษาความสะอาดเรียบร้อย ของท้องถิ่น 12. เทศพาณิชย์	มีหน้าที่เช่นเดียวกับเทศบาล เมือง ตามข้อ 1-12

(3) อำนาจหน้าที่ที่กฎหมายเฉพาะอื่น ๆ กำหนด

นอกจากอำนาจหน้าที่ตามที่พระราชบัญญัติเทศบาล พ.ศ.2496 กำหนดไว้แล้ว ยังมีกฎหมายเฉพาะอื่นๆ กำหนดให้เทศบาลมีอำนาจหน้าที่ดำเนินการให้เป็นไปตามกฎหมายนั้นๆอีกเป็นจำนวนมาก

- 1) พระราชบัญญัติภาษีโรงเรือนและที่ดิน พ.ศ.2475
- 2) พระราชบัญญัติสาธารณสุข พ.ศ.2484
- 3) พระราชบัญญัติป้องกันและระงับอัคคีภัย พ.ศ.2495
- 4) พระราชบัญญัติป้องกันโรคพิษสุนัขบ้า พ.ศ.2498
- 5) พระราชบัญญัติการทะเบียนราษฎร พ.ศ.2499
- 6) พระราชบัญญัติรักษาความสะอาด และความเป็นระเบียบเรียบร้อยของบ้านเมือง พ.ศ.2503

- 7) พระราชบัญญัติการผังเมือง พ.ศ.2518
- 8) พระราชบัญญัติควบคุมอาคาร พ.ศ.2511
- 9) พระราชบัญญัติป้องกันภัยฝ่ายพลเรือน พ.ศ.2522
- 10) พระราชบัญญัติโรคติดต่อ พ.ศ.2523
- 11) พระราชบัญญัติประกอบวิชาชีพ พ.ศ.2523
- 12) พระราชบัญญัติสุสานและฌาปนสถาน พ.ศ.2528
- 13) ประกาศของคณะปฏิวัติ ฉบับที่ 68 ลงวันที่ 3 กุมภาพันธ์ 2515 (กฎหมายว่าด้วยการควบคุมการจอดรถเรือในแม่น้ำลำคลอง)
- 14) ประมวลกฎหมายที่ดิน (ซึ่งได้รับมอบหมายให้ดูแลรักษาที่สาธารณสมบัติของแผ่นดินประเภทที่กว้างขวางเปล่า ตามคำสั่งของกระทรวงมหาดไทยที่ 890/2498

ฯลฯ

นอกจากอำนาจหน้าที่ของเทศบาลที่ต้องปฏิบัติ หรือเลิกปฏิบัติ รวมทั้งอำนาจหน้าที่ตามกฎหมายเฉพาะอื่นแล้ว ยังมีหน้าที่บางประการที่เทศบาลสามารถจัดทำได้นอกเขตเทศบาล แต่จะต้องเข้าข่ายตามหลักเกณฑ์ 3 ประการ ดังนี้

- 1) เมื่อการนั้นจำเป็นต้องทำ และเป็นหน้าที่ที่เกี่ยวข้องกับกิจการที่ดำเนินตามอำนาจหน้าที่ที่อยู่ในเขตของตน
- 2) เมื่อได้รับความยินยอมจากสภาเทศบาล คณะกรรมการสุขาภิบาล สภาจังหวัด หรือสภาตำบลแห่งท้องถิ่นที่เกี่ยวข้อง และ
- 3) เมื่อได้รับอนุมัติจากรัฐมนตรีว่าการกระทรวงมหาดไทย

3. องค์การบริหารส่วนตำบล

3.1 โครงสร้างขององค์การบริหารส่วนตำบล

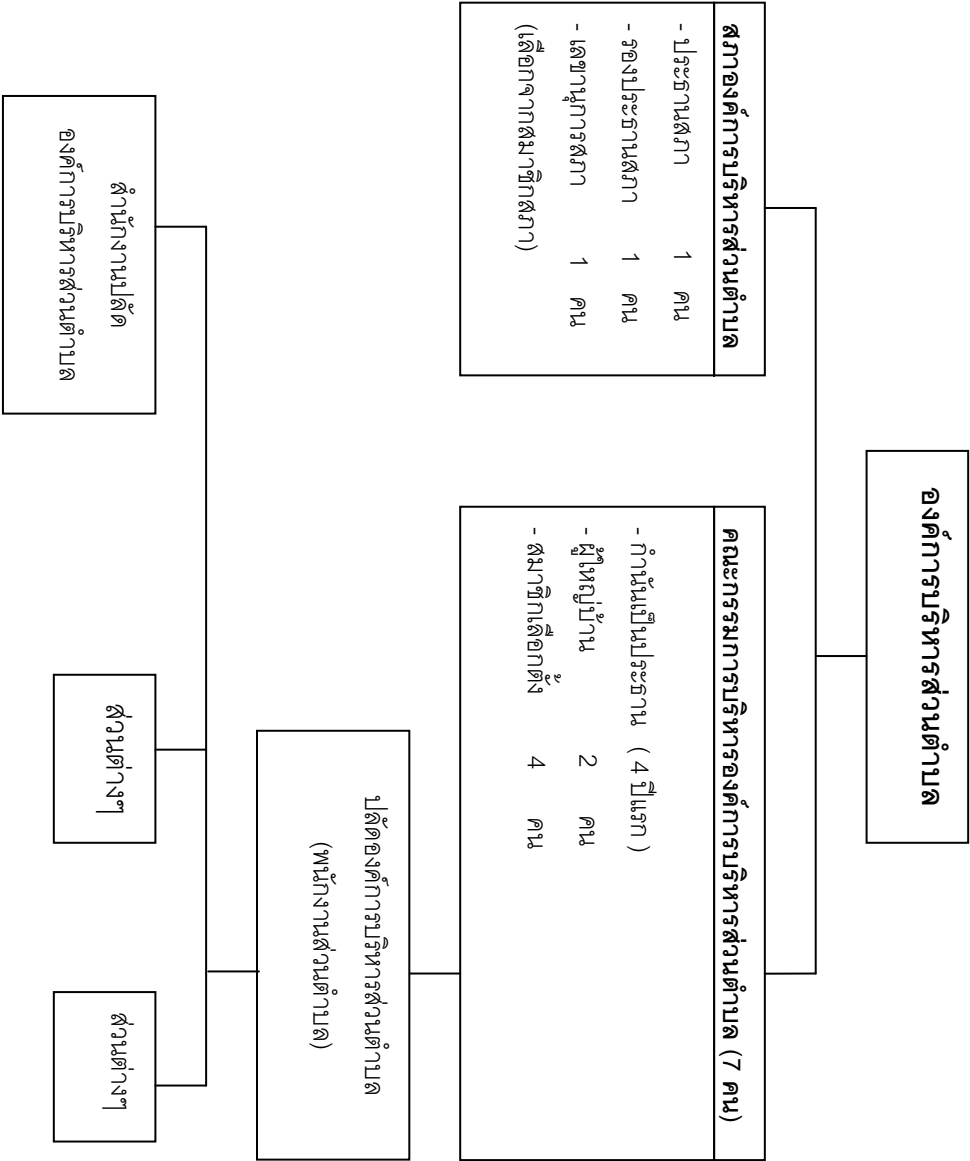
พระราชบัญญัติสภาตำบลและองค์การบริหารส่วนตำบล พ.ศ. 2537 ได้กำหนดให้ องค์การบริหารส่วนตำบลเป็นหน่วยการบริหารราชการส่วนท้องถิ่น โดยสภาตำบลที่จะจัดตั้งเป็นองค์การบริหารส่วนตำบลได้นั้นจะต้องมีรายได้ไม่รวมเงินอุดหนุนในงบประมาณที่ล่วงมาติดต่อกันสามปี เฉลี่ย ไม่ต่ำกว่าปีละหนึ่งแสนห้าหมื่นบาท การจัดตั้งกระทำโดยประกาศของกระทรวงมหาดไทยในราชกิจจานุเบกษา

ในเรื่องโครงสร้างการบริหารงานขององค์การบริหารส่วนตำบลจะมีสภาองค์การบริหารส่วนตำบล ซึ่งมีสมาชิก 2 ประเภท คือสมาชิกโดยตำแหน่ง ได้แก่ กำนัน ผู้ใหญ่บ้านในตำบล และแพทย์ องค์การบริหารส่วนตำบลจะเลือกคณะบุคคลขึ้นเป็นคณะกรรมการบริหารองค์การบริหารส่วนตำบล ซึ่งประกอบด้วยการกำหนด ผู้ใหญ่บ้าน ไม่เกิน 2 คน และสมาชิกซึ่งได้รับเลือกตั้งไม่เกิน 4 คน

นอกจากนี้สภาองค์การบริหารส่วนตำบลจะเลือกสมาชิกด้วยกันเป็นประธานคนหนึ่ง รองประธานสภาคนหนึ่ง และเลขานุการสภาคนหนึ่ง ซึ่งบุคคลเหล่านี้จะต้องไม่เป็นคณะกรรมการบริหาร องค์การบริหารส่วนตำบล ในส่วนของคณะกรรมการบริหารก็จะเลือกคณะกรรมการด้วยกันเป็นประธาน กรรมการบริหารคนหนึ่ง และเป็นเลขานุการคณะกรรมการบริหารอีกคนหนึ่ง

ภาพที่ 3 แสดงโครงสร้างขององค์การบริหารส่วนตำบล

(ตาม พ.ร.บ.สภาตำบลและองค์การบริหารส่วนตำบล พ.ศ.2537)



หมายเหตุ สภาองค์การบริหารส่วนตำบล ประกอบด้วย

1. สมาชิกโดยตำแหน่ง ได้แก่ กำนัน ผู้ใหญ่บ้าน และแพทย์ประจำตำบล
2. สมาชิกที่ได้รับเลือกตั้งหมู่บ้านละ 2 คน มีวาระ 4 ปี

3.2 อำนาจหน้าที่ขององค์การบริหารส่วนตำบล

ตามพระราชบัญญัติสภาตำบล และองค์การบริหารส่วนตำบล พ.ศ.2537 และแก้ไขเพิ่มเติม (ฉบับที่ 3) พ.ศ.2542 มาตรา 66 มาตรา 67 และมาตรา 68 บัญญัติให้องค์การบริหารส่วนตำบลมีอำนาจหน้าที่ในการพัฒนาตำบลทั้งในด้านเศรษฐกิจ สังคม และวัฒนธรรม และมีหน้าที่ต้องทำและอาจทำกิจการในเขตองค์การบริหารส่วนตำบล ดังต่อไปนี้

1) หน้าที่ต้องทำในเขตองค์การบริหารส่วนตำบล

- (1) จัดให้มีและบำรุงรักษาทางน้ำและทางบก
- (2) รักษาความสะอาดของถนน ทางน้ำ ทางเดิน และที่สาธารณะ รวมทั้งกำจัด

มูลฝอย และสิ่งปฏิกูล

- (3) ป้องกันโรคและระงับโรคติดต่อ
- (4) ป้องกันและบรรเทาสาธารณภัย
- (5) ส่งเสริมการศึกษา ศาสนา และวัฒนธรรม
- (6) ส่งเสริมการพัฒนาสตรี เด็ก เยาวชน ผู้สูงอายุ และผู้พิการ
- (7)คุ้มครอง ดูแล และบำรุงรักษาทรัพยากรธรรมชาติและสิ่งแวดล้อม
- (8) บำรุงรักษาศิลปะ จารีตประเพณี ภูมิปัญญาท้องถิ่น และวัฒนธรรมอันดีของ

ท้องถิ่น

- (9) ปฏิบัติหน้าที่อื่นตามที่ทางราชการมอบหมายโดยจัดสรรงบประมาณ หรือ
- บุคลากรให้ความช่วยเหลือและเป็นคณะกรรมการ

2) หน้าที่ทำจากทำกิจกรรมในเขตองค์การบริหารส่วนตำบล

- (1) ให้มีน้ำเพื่อการอุปโภค บริโภค และการเกษตร
- (2) ให้มีและบำรุงการไฟฟ้า หรือแสงสว่างโดยวิธีอื่น
- (3) ให้มีและบำรุงรักษาทางระบายน้ำ
- (4) ให้มีและบำรุงสถานที่ประชุม การกีฬา การพักผ่อนหย่อนใจและ

สวนสาธารณะ

- (5) ให้มีและส่งเสริมกลุ่มเกษตรกรรมและการสหกรณ์
- (6) ส่งเสริมให้มีอุตสาหกรรมในครอบครัว
- (7) บำรุงและส่งเสริมการประกอบอาชีพของราษฎร
- (8) การคุ้มครองดูแลและรักษาทรัพย์สินอันเป็นสาธารณสมบัติของแผ่นดิน
- (9) หาผลประโยชน์จากทรัพย์สินขององค์การบริหารส่วนตำบล
- (10) ให้มีตลาด ท่าเทียบเรือ และท่าข้าม
- (11) กิจการเกี่ยวกับการพาณิชย์
- (12) การท่องเที่ยว
- (13) การผังเมือง

ในด้านการบริหารงานขององค์การบริหารส่วนตำบลนั้น คณะกรรมการบริหารขององค์การบริหารส่วนตำบลจะรับผิดชอบดำเนินการให้เป็นไปตามมติของสภาองค์การบริหารส่วนตำบล โดยประธานกรรมการบริหารจะเป็นผู้แทนขององค์การบริหารส่วนตำบล และมีพนักงานส่วนตำบลเป็นผู้ปฏิบัติงานประจำขององค์การบริหารส่วนตำบล

4. การควบคุมกำกับดูแลองค์การปกครองส่วนท้องถิ่นของส่วนกลาง

4.1 แนวความคิดเกี่ยวกับการควบคุมกำกับดูแล

การกระจายอำนาจ และการควบคุม กำกับ เป็นสิ่งที่มีควบคู่กันในระบบความสัมพันธ์ของการบริหารราชการส่วนกลางกับราชการบริหารส่วนท้องถิ่น เพราะการกระจายอำนาจให้ท้องถิ่นมิใช่ให้ความเป็นอิสระแก่ท้องถิ่น โดยปราศจากการควบคุมกำกับของส่วนกลาง เนื่องจากเป็นเรื่องที่ผูกพันกับเรื่องรัฐและเอกภาพของรัฐโดยตรง

1) การควบคุมกำกับมี 2 ลักษณะ คือ

- การควบคุมการบริหารขององค์การปกครองส่วนท้องถิ่น ในการกระทำกิจการต่างๆ เช่น การวางกฎ ข้อบังคับทั่วไป การออกคำสั่งวินิจฉัย การกระทำสัญญา และการปฏิบัติการ

- การควบคุมกำกับตัวบุคคล หรือองค์กร เช่น การยุบสภาท้องถิ่น การไล่่ออก หรือพัก การปฏิบัติงานของนายกเทศมนตรี และการส่งเจ้าหน้าที่ในองค์การปกครองส่วนกลางเข้าไปปฏิบัติหน้าที่แทน

2) จุดมุ่งหมายของการควบคุมกำกับ มีดังนี้

- เพื่อให้้องค์กรภายใต้การควบคุมฯ เคารพหลักว่าด้วยความชอบด้วยกฎหมาย หรือความถูกต้องตามกฎหมาย กล่าวคือ เพื่อให้ดำเนินกิจการไปภายใต้กรอบแห่งกฎหมายที่ได้กำหนดอำนาจหน้าที่

- เพื่อให้มีการควบคุมความเหมาะสมของการดำเนินกิจการขององค์กรภายใต้การควบคุม เพราะองค์การภายใต้การควบคุมอาจจะขาดประสิทธิภาพหรือไม่เข้าใจในกระบวนการบางอย่าง

4.2 การควบคุมกำกับดูแลองค์การปกครองท้องถิ่นในประเทศไทย

(1) ในกรณีความสัมพันธ์ของรัฐส่วนกลางกับองค์การบริหารส่วนจังหวัด

การควบคุม กำกับ ดูแล องค์การบริหารส่วนจังหวัด (อบจ.) ของรัฐเป็นไปในหลายลักษณะ อาทิ การออกกฎหมาย ระเบียบ ข้อบังคับ คำสั่ง หรือ หนังสือสั่งการให้องค์การบริหารส่วนจังหวัดปฏิบัติ (ในรูป

พระราชบัญญัติ ระเบียบข้อบังคับ การประชุม โดยมีรัฐมนตรีว่าการกระทรวงมหาดไทยเป็นผู้รักษาการตามพระราชบัญญัติ) การบริหารงานบุคคลข้าราชการส่วนจังหวัด และการอุปสมบท การออกบัตรประชาชน (ซึ่งถือเป็นมาตรการในการกำกับ ดูแลองค์การบริหารส่วนจังหวัดที่เข้มแข็งที่สุด) การอนุมัติการทำกิจการนอกเขต การอนุมัติให้กู้เงิน การให้เงินอุดหนุน การสนับสนุนและให้คำแนะนำ เช่น การสนับสนุนด้านบุคลากร การฝึกอบรมแม่กองการบริหารส่วนจังหวัด และการเป็นพี่เลี้ยงให้คำแนะนำ และตอบข้อหารือจากองค์การบริหารส่วนจังหวัด เป็นต้น ในการนี้ ผู้ว่าราชการจังหวัดซึ่งส่วนกลางส่งไปปฏิบัติหน้าที่อยู่ในส่วนภูมิภาคแต่ละจังหวัดมีอำนาจหน้าที่ในการควบคุมดูแล การบริหารราชการส่วนท้องถิ่นในจังหวัด ตามความในมาตรา 57 (7) แห่งพระราชบัญญัติระเบียบบริหารราชการแผ่นดิน พ.ศ.2534 ซึ่งได้แก้ไขอำนาจในการสั่งให้สมาชิกสภาองค์การบริหารส่วนจังหวัดออก จากตำแหน่ง มาตรา 11 (4) แห่งพระราชบัญญัติองค์การบริหารส่วนจังหวัด พ.ศ.2540

(2) **สำหรับความสัมพันธ์ของรัฐบาลส่วนกลางกับเทศบาล** อยู่ในรูปของการใช้อำนาจนิติบัญญัติออกกฎหมายใช้บังคับในรูปของการกำกับดูแลทางบริหารของเทศบาล ซึ่งแบ่งออกเป็น 2 ลักษณะ คือ 1. กำกับดูแลการกระทำของเทศบาล และ 2. การกำกับดูแลองค์การและบุคคลในการกำกับดูแลการกระทำของเทศบาลนั้น มีนายอำเภอ ผู้ว่าราชการจังหวัด รัฐมนตรีว่าการกระทรวงมหาดไทย และองค์การส่วนกลางอื่นๆ เช่น คณะกรรมการตรวจเงินแผ่นดิน เป็นผู้กำกับดูแล ตามพระราชบัญญัติเทศบาล พ.ศ.2496 โดยมีการทำงานกับดูแลเทศบาล ใน 3 ลักษณะด้วยกัน คือ การใช้มาตรการทั่วไป (ได้แก่ การอนุมัติ การเพิกถอน หรือระงับการกระทำ การชี้แจง แนะนำหรือตักเตือน) การใช้มาตรการด้านกฎหมาย ระเบียบ ข้อบังคับ และประกาศ และการใช้มาตรการตรวจสอบการเงิน และทรัพย์สิน ส่วนการกำกับดูแลองค์การและบุคคล ตามกฎหมายเทศบาลกำหนดให้รัฐมนตรีว่าการกระทรวงมหาดไทยมีอำนาจยุบสภาเทศบาล ให้สมาชิกสภาเทศบาลออกจากตำแหน่ง (ในกรณีมีความประพฤติในทางจะนำมาซึ่งความเสื่อมเสียแก่เกียรติศักดิ์ของตำแหน่ง หรือเสื่อมเสียแก่เทศบาล หรือ ราชการ หรือฝ่าฝืนต่อความสงบเรียบร้อย หรือสวัสดิภาพของประชาชน) ให้คณะเทศมนตรี หรือเทศมนตรีออกจากตำแหน่ง (ในกรณีเห็นว่าราชการจังหวัดเห็นว่าคณะเทศมนตรี หรือเทศมนตรีมีความประพฤติในทางจะนำมาซึ่งความเสื่อมเสียแก่เกียรติศักดิ์ ตำแหน่ง หรือแก่เทศบาล หรือแก่ราชการ และได้ทำความเห็นพร้อมด้วยหลักฐาน เช่น รัฐมนตรีว่าการกระทรวง มหาดไทย และรัฐมนตรีว่าการกระทรวงมหาดไทยเห็นชอบ)

(3) **ในส่วนการกำกับดูแลองค์การบริหารส่วนตำบล (อปต.)** ตามพระราชบัญญัติสภาตำบล และองค์การบริหารส่วนตำบล พ.ศ.2537 ได้กำหนดอำนาจและหน้าที่ของนายอำเภอและผู้ว่าราชการจังหวัดให้เกี่ยวข้องกับองค์การบริหารส่วนตำบลทั้งด้านบุคคล ด้านงบประมาณ และการคลัง และด้านการบริหารงาน กล่าวคือ

- ในด้านตัวบุคคล นายอำเภอ เป็นผู้จัดให้มีการเลือกตั้งสมาชิกองค์การบริหารส่วนตำบล ซึ่งได้รับเลือกตามระเบียบของกระทรวงมหาดไทย โดยนายอำเภอจะต้องดูแลให้การเลือกตั้งเป็นไปตามระเบียบ และเกิดความบริสุทธิ์ยุติธรรม เป็นผู้แต่งตั้งประธาน และรองประธานสภาองค์การบริหารส่วนตำบล และคณะกรรมการบริหารองค์การบริหารส่วนตำบล

- ในด้านงบประมาณและการคลัง นายอำเภอเป็นผู้อนุมัติข้อบังคับงบประมาณรายจ่ายขององค์การบริหารส่วนตำบล เพื่อให้้องค์การบริหารส่วนตำบลใช้ได้ต่อไป ส่วนผู้ว่าราชการจังหวัดเป็นผู้พิจารณาวินิจฉัยกรณีเกิดความขัดแย้งระหว่างนายอำเภอกับองค์การบริหารส่วนตำบลในเรื่องข้อบังคับงบประมาณรายจ่าย

- สำหรับในด้านการบริหารงาน นายอำเภอเป็นผู้ลงชื่อให้ความเห็นชอบร่างข้อบังคับตำบล แล้วประธานกรรมการบริหารจึงลงชื่อและประกาศใช้ข้อบังคับตำบลนั้นต่อไป นายอำเภอสั่งให้สมาชิกสภาองค์การบริหารส่วนตำบล ซึ่งได้รับเลือกตั้งพ้นจากตำแหน่งเมื่อเป็นผู้ขาดคุณสมบัติตามมาตรา 9 นายอำเภออาจมีอำนาจเรียกสมาชิกองค์การบริหารส่วนตำบล กรรมการบริหาร พนักงานส่วนตำบล และลูกจ้าง ขององค์การบริหารส่วนตำบลมาชี้แจงหรือสอบสวน ตลอดจนเรียกรายงานและเอกสารใดๆ จากองค์การบริหารส่วนตำบล ส่วนผู้ว่าราชการจังหวัดมีอำนาจ สั่งให้สมาชิกสภาองค์การบริหารส่วนตำบลซึ่งได้รับเลือกตั้งพ้นจากตำแหน่งเมื่อเห็นว่าบกพร่องในทางความประพฤติ มีอำนาจสั่งให้กำนัน ผู้ใหญ่บ้าน หรือแพทย์ประจำตำบลออกจากราชการส่วนตำบล หรือในกิจการที่กระทำแก่ตำบลได้ เมื่อบุคคลผู้นั้นมีส่วนได้เสียในสัญญาปกครองการบริหารส่วนตำบล หรือในกิจการที่กระทำแก่องค์การบริหารส่วนตำบล และหากสภาองค์การบริหารส่วนตำบล คณะกรรมการบริหารฯ กระทำการฝ่าฝืนต่อความสงบเรียบร้อย หรือ ศักดิ์ภาพของประชาชน หรือละเลยไม่ปฏิบัติตาม หรือปฏิบัติการณ์ไม่ชอบด้วยอำนาจหน้าที่ ผู้ว่าราชการจังหวัดอาจสั่งยุบองค์การบริหารส่วนตำบลได้ตามคำแนะนำของนายอำเภอ หรืออาจสั่งให้คณะกรรมการบริหาร ทั้งคณะหรือคณะกรรมการบริหารบางคนพ้นจากตำแหน่งได้ตามคำแนะนำของนายอำเภอ แล้วแต่กรณี